



当日課題解説

当日課題

- 背景：

- 紛争による経済活動への影響。物流への影響と健康状態の問題。よりダイレクトな就労の問題。

- 問題文：

1. 2020年時点のヨルダン川西岸地区とガザ地区それぞれにおいて、5歳以下の子供の栄養不良（malnutrition）のうち、もっとも割合の大きい項目を挙げよ。
2. 2023年時点のヨルダン川西岸地区とガザ地区それぞれにおける男女の失業率を示せ。

※各解答においては、パレスチナ中央統計局（PCBS）ウェブサイトを使用すること。

※解答の順序は問わない。

- 2 ※時間に余裕があるときは、「失業率」や、「栄養不良」の各項目の定義について、探索してみてください。

当日課題

- 背景：

- 紛争による経済活動への影響。物流への影響と健康状態の問題。よりダイレクトな就労の問題。

- 問題文：

- 1. 2020年時点のヨルダン川西岸地区とガザ地区それぞれにおいて、5歳以下の子供の栄養不良（malnutrition）のうち、もっとも割合の大きい項目を挙げよ。**
2. 2023年時点のヨルダン川西岸地区とガザ地区それぞれにおける男女の失業率を示せ。

当日課題 1.

- 栄養不良なら、健康、医療、衛生関連の統計？
- Statistics>**Health Indicators (Health)**
- 栄養不良関係のデータ項目はなさそう。関連するPublicationsへ。
- 対象年のクラスター調査がある！

The screenshot shows the PCBS website interface. At the top, there are navigation links: Home, About PCBS, **Statistics** (highlighted with a red box), and Publications. Below this, a breadcrumb trail reads 'Home > Public Health'. The main content area is divided into sections: 'Annual Statistics' with links for 'Number of Hospitals, Hospital's beds and beds Per 1000 Inhabitant' and 'Number of Registered Medical Manpower in Palestine by Region'; 'Time Series Statistics' with links for 'Number of reported cases of TB and Hep. B by sex and incidence', 'Number of Registered Physician and Nurses in Palestine by Region', 'Primary and Secondary Health Care Indicators, 2010-2022', and 'Selected Mother and Child Health Indicators, 2000-2020'; 'Main Indicators' with a link for 'Selected Health Indicators in Palestine by Region, 2019-2020'; and 'Related Releases' with a link for 'Related Publications' (highlighted with a red box and a white arrow). A large red question mark is placed over the 'Time Series Statistics' section. At the bottom, a table of publications is visible, with the second row highlighted in red. A red arrow points from the 'Related Publications' link to this row. The table has columns for Code No., Title, Month, and Year. The highlighted row (Code No. 2552) is for 'Multiple Indicator Cluster Survey 2019-2020, Survey Findings Report - in English only' from February 2021. The table also includes columns for Remarks and file download options (PDF, Word, Excel).

Code No.	Title	Month	Year	Remarks	PDF	Word	Excel
2613	Smoking and Tobacco Consumption, 2021 (Main Findings)	8	2022				
2552	Multiple Indicator Cluster Survey 2019-2020, Survey Findings Report - in English only	2	2021	Further information, analysis on governorate level is available in the attached excel file			
2099	Multiple Indicator Cluster Survey, 2014 - Key Findings - in English only	1	2015				
2113	Multiple Indicator Cluster Survey, 2014 - Key Findings - in Arabic only	3	2015				
2175	Palestinian Multiple Indicator Cluster Survey, 2014 - in english	12	2015				

当日課題 1.

7.8 MALNUTRITION 159

Page | vii

目次 (一部)

Table TC.8.1: Nutritional status of children 161

- **MICS (Multiple Indicator Cluster Surveys / 多指標クラスター調査) :**
 - UNICEFが各国統計局と協力して実施する家計調査プログラム (1995年～)
 - 統一された方法論を用いるため、国レベルだけでなく国際比較も可能。
 - 子どもをめぐる健康や公衆衛生、教育、社会環境が対象。
 - MICSプログラムのサイトからもデータ利用可能。
<https://mics.unicef.org/surveys>
- 栄養不良についてもカバー。

5

<https://www.pcbs.gov.ps/Downloads/book2552.pdf>



PALESTINIAN Multiple Indicator Cluster Survey 2019-2020

Survey Findings Report

January, 2021



Palestinian Central
Bureau of Statistics



当日課題 1.

- ・ クラスタ内の標準偏差 (SD) からの距離で深刻度をレベル分け。

	Underweight / 低体重	Stunting / 低身長	Wasting / 消耗症	Overweight / 過体重
指標	年齢/体重	年齢/身長	身長/体重	身長/体重
示唆	慢性的かつ急性的な栄養不足	慢性的な栄養不足。発育阻害	急性的な栄養不足。食糧不足	不適切な食生活。運動不足

Palestinian multiple indicator cluster survey, 2019-2020, Palestinian Central Bureau of Statistics, United Nations Children's Fund, 2021. p. 161.

子どもの栄養状態

低身長

Table TC.8.1: Nutritional status of children

Percentage of children under age 5 by nutritional status according to three anthropometric indices: weight for age, height for age, and weight for height, Palestine, 2019-2020

	低体重			Number of children with weight and age ^A	低身長			Number of children with height and age ^A	消耗症		過体重		Number of children with weight and height ^A	
	Weight for age		Mean Z-Score (SD)		Height for age		Mean Z-Score (SD)		Weight for height		Mean Z-Score (SD)			
	Underweight	Stunted			Wasted	Overweight								
	Percent below -2 SD ¹	Percent below -3 SD ²		Percent below -2 SD ³	Percent below -3 SD ⁴		Percent below -2 SD ⁵	Percent below -3 SD ⁶	Percent above +2 SD ⁷	Percent above +3 SD ⁸				
Total	2.1	0.6	0.2	5,838	8.7	2.4	-0.5	5,754	1.3	0.6	8.6	1.9	0.6	5,714
Sex														
Male	2.6	0.8	0.2	3,009	8.6	2.4	-0.5	2,963	1.3	0.7	10.2	2.0	0.6	2,949
Female	1.6	0.3	0.1	2,829	8.8	2.3	-0.5	2,791	1.3	0.6	6.9	1.8	0.5	2,765
Region														
West Bank ヨルダン川西岸	2.1	0.7	0.3	3,290	8.5	2.8	-0.4	3,203	1.7	0.8	10.9	2.5	0.7	3,180
Gaza Strip ガザ	2.1	0.3	0.0	2,548	9.0	1.8	-0.6	2,551	0.8	0.4	5.8	1.1	0.5	2,534
Area														
Urban	2.1	0.6	0.2	4,461	8.6	2.5	-0.5	4,399	1.3	0.6	8.5	2.0	0.6	4,375
Rural	2.2	0.5	0.2	913	9.2	2.3	-0.4	893	1.3	0.7	10.4	1.9	0.7	883
Camp	2.4	0.6	0.0	464	8.5	1.7	-0.6	462	1.1	0.5	6.2	0.6	0.4	456

当日課題 1.

- 『統計年鑑』からも簡易的なデータを探索可能。
- ただし2021年版には、ページ下部の英訳見出しがない。
- 2024年版にも当該データはある。パレスチナでのMICSは不定期のため。
- 「malnutrition」でファイル内検索も可能。数件ヒット。

الفصل الثالث
الصِّحَّة
第3節健康
(2024年版)

Health

Code No.	Title	Month	Year
2714	Palestine in Figures 2024 - in Arabic	3	2025
2715	Palestine in Figures 2024 - in English	3	2025
2726	Jerusalem Statistical Yearbook, 2025	7	2025
2688	Statistical Yearbook of Palestine, 2023	1	2024
2692	Palestine in Figures, 2023 - in Arabic	3	2024
2693	Palestine in Figures, 2023 - in English	3	2024
2702	Jerusalem Statistical Yearbook, 2024	6	2024
2709	Statistical Yearbook of Palestine, 2024	12	2024
2653	Palestine in Figures, 2022 - in Arabic	3	2023
2654	Palestine in Figures, 2022 - in English	3	2023
2669	Jerusalem Statistical Yearbook, 2023	6	2023
2603	Palestine in Figures, 2021 - in Arabic	3	2022
2604	Palestine in Figures, 2021 - in English	3	2022
2609	Jerusalem Statistical Yearbook, 2022	6	2022
2637	Statistical Yearbook of Palestine 2022	12	2022
2556	Palestine in Figures, 2020 - in Arabic	3	2021
2557	Palestine in Figures, 2020 - in English	3	2021
2567	Jerusalem Statistical Yearbook, 2021	6	2021
2593	Statistical Yearbook of Palestine, 2021	12	2021
2512	Palestine in Figures, 2019 - in Arabic	3	2020

**Malnutrition among Children Under Five Years by Region and Sex, 2019-2020
(Percentage)**

当日課題 1.

5歳以下の子ども地域別栄養不良

سوء التغذية لدى الأطفال دون سن الخامسة حسب المنطقة، 2010، 2014، 2020-2019

Malnutrition Among Children Under-Five Years by Region, 2010, 2014, 2019-2020

2021年版

Region and Sex	Malnutrition Indicators				المنطقة والجنس
	زيادة الوزن Overweight	الهزال Wasting	نقص الوزن Underweight	قصر القامة Stunting	
Palestine	8.6	1.3	2.1	8.7	فلسطين
West Bank	10.9	1.7	2.1	8.5	الضفة الغربية
Gaza Strip	5.8	0.8	2.1	9.0	قطاع غزة
Sex					الجنس
Males	10.2	1.3	2.6	8.6	ذكور
Females	6.9	1.3	1.6	8.8	إناث

2024年版

Year & Region	Malnutrition Indicator				السنة والمنطقة
	زيادة الوزن Overweight	الهزال Wasting	نقص الوزن Underweight	قصر القامة Stunting	
2010					2010
Palestine	5.3	3.3	3.7	10.9	فلسطين
West bank	6.6	2.9	3.9	11.5	الضفة الغربية
Gaza strip	4.0	3.7	3.5	10.4	قطاع غزة
2014					2014
Palestine	8.2	1.2	1.4	7.4	فلسطين
West bank	9.8	1.7	1.5	7.7	الضفة الغربية
Gaza strip	6.5	0.7	1.3	7.1	قطاع غزة
2019-2020					2020-2019
Palestine	8.6	1.3	2.1	8.7	فلسطين
West bank	10.9	1.7	2.1	8.5	الضفة الغربية
Gaza strip	5.8	0.8	2.1	9.0	قطاع غزة

解答例 (%)	最も高い項目 (2SD)	(最も高い項目 3SD)
ヨルダン川 西岸地区	Overweight (10.9)	(Stunting 2.8)
ガザ地区	Stunting (9.0)	(Stunting 1.8)

※カッコ内は任意。

当日課題

- 背景：
 - 紛争による経済活動への影響。物流への影響と健康状態の問題。よりダイレクトな就労の問題。
- 問題文：
 1. 2020年時点のヨルダン川西岸地区とガザ地区それぞれにおいて、5歳以下の子供の栄養不良（malnutrition）のうち、もっとも割合の大きい項目を挙げよ。
 2. **2023年時点のヨルダン川西岸地区とガザ地区それぞれにおける男女の失業率を示せ。**

当日課題 2.

- 失業者なら労働関連の統計？
- Statistics > **Unemployment (Labour)**
- データが古い。関連する Publications へ行くも……。

Home > Unemployment

Annual Statistics

[Unemployment Rate of Persons Aged 15 Years and above in Palestine by Governorate and Sex, 2020](#)



Time Series Statistics

- [Unemployment Rate Among labour Force Participants of Persons Aged 15 Years and Above in Palestine by Sex and Governorate, 2015-2020](#)
- [Unemployment Rate Among Labour Force Participants of Individuals Aged 15 Years and Above in Palestine by Sex and Governorate, 2000-2019](#)
- [Unemployment Rate Among Labour Force Participants of Individuals Aged 15 Years and Above in Palestine by Sex and Governorate, 2000-2019](#)
- [Unemployment Rate Among Labour Force Participants of Individuals Aged 15 Years and Above in Palestine by Sex and Governorate, 2000-2019](#)

Related Releases

Related Publications

[Related Press Releases](#)



Category: *Labor Force* Sub Category: *Employment & Unemployment*

Code No.	Title	Month	Year
717	Palestinian Labour Force Survey Annual Report - West Bank: 2024	5	2025
2658	Palestinian Labour Force Survey Annual Report: 2022	4	2023
2678	Informal Sector and Informal Employment Survey 2022 - Main Findings	8	2023
2605	Palestinian Labour Force Survey Annual Report: 2021	4	2022

2023年のデータがない！？

当日課題 2.

- 2024年版ヨルダン川西岸地区のみの労働力調査をみると、2023年10月以降の戦争で**2023年第4四半期と2024年**のデータがない。
- 2024年版の『統計年鑑』はどうか？

Region	المجموع Total		بطالة Unemployment		عمالة Employment	
	عدد Number	نسبة Percent	عدد Number	نسبة Percent	عدد Number	نسبة Percent
	Palestine パレスチナ					
2015	1,206	100	277	23.0	929	77.0
2016	1,235	100	296	23.9	939	76.1
2017	1,276	100	327	25.7	949	74.3
2018	1,296	100	340	26.2	956	73.8
2019	1,357	100	344	25.3	1,013	74.7
2020	1,291	100	335	25.9	956	74.1
2021	1,408	100	372	26.4	1,036	73.6
2022	1,503	100	367	24.4	1,136	75.6
2023**	**	**	**	**	**	**
2024***	***	***	***	***	***	***
Gaza Strip ガザ						
2015	423	100	147	34.8	276	65.2
2016	443	100	157	35.4	286	64.6
2017						
2018						
2019						
2020						
2021	490	100	230	46.9	260	53.1
2022	527	100	239	45.3	288	54.7
2023*	535	100	245	45.8	290	54.2
2024***	***	***	***	***	***	***

「パレスチナの15歳以上の地域、労働力状態別の人口分布比、2015-2024年」テーブルの注

2023年のデータがない！？

Category: Labor Force Sub Category: Employment & Unemployment

Code No.	Title	Month	Year
717	Palestinian Labour Force Survey Annual Report - West Bank: 2024	5	2025
2158	Palestinian Labour Force Survey Annual Report: 2022	4	2023
2158	Informal Sector and Informal Employment Survey 2022 - Main Findings	8	2023
2158	Palestinian Labour Force Survey Annual Report: 2021	4	2022

(*): No data on the Gaza Strip in the fourth quarter of 2023 due to the Israeli aggression on Gaza Strip
 (**): No data on the level of Palestine due to the lack of data on the Gaza Strip in the fourth quarter of 2023 due to the Israeli aggression on Gaza Strip
 (***): No data due to the Israeli aggression on Gaza Strip

西岸地区とガザ地区の性別、「改訂」労働力状態別の人口（15歳以上）の分布比

التوزيع النسبي للأفراد (15 سنة فأكثر) من الضفة الغربية وقطاع غزة حسب الجنس وأهم سمات القوى العاملة، 2023
Percentage Distribution of Individuals (15 Years and Above) from the West Bank and Gaza Strip by Sex and Revised Labour Force Status, 2023

当日課題 2.

- 失業者なら**労働**セクション？
- ページ下部の英訳見出しから。
- 一気に「unemployment」でファイル内検索も。14件ヒット。
- 必要なのは、**性別**と**地域**の区別をするテーブル。



Sex and Labour Force Status	Region		الجنس وسمات القوى العاملة
	قطاع غزة Gaza Strip	الضفة الغربية West Bank	
Both Sexes			كلا الجنسين
In Labour Force	40.3	47.3	داخل القوى العاملة
Outside Labour Force	59.7	52.7	خارج القوى العاملة
Total	100	100	المجموع
Full Employment	52.2	80.8	عمالة تامة
Time Related Underemployment	2.0	0.9	عمالة ناقصة متصلة بالوقت
Revised Unemployment Rate	45.8	18.3	معدل البطالة المنقح
Total	100	100	المجموع
Males 男性			ذكور
In Labour Force	62.7	75.5	داخل القوى العاملة
Outside Labour Force	37.3	24.5	خارج القوى العاملة
Total	100	100	المجموع
Full Employment	57.7	82.2	عمالة تامة
Time Related Underemployment	2.2	0.9	عمالة ناقصة متصلة بالوقت
Revised Unemployment Rate	40.0	16.9	معدل البطالة المنقح
Total	100	100	المجموع
Females 女性			إناث
In Labour Force	17.5	18.3	داخل القوى العاملة
Outside Labour Force	82.5	81.7	خارج القوى العاملة
Total	100	100	المجموع
Full Employment	32.1	74.6	عمالة تامة
Time Related Underemployment	1.2	0.9	عمالة ناقصة متصلة بالوقت
Revised Unemployment Rate	66.7	24.4	معدل البطالة المنقح
Total	100	100	المجموع

解答例 (%)	女性	男性
ヨルダン川西岸地区	24.4	16.9
ガザ地区	66.7	40.0

2023年の全体データは公開されておらず、西岸地区のデータによる。ガザ地区の2023年データは第3四半期時点のもの。

12 “Revised Unemployment Rate” ?

¹ بيانات القوى العاملة للعام 2023 غير متوفرة على مستوى فلسطين؛ حيث تمثل بيانات الضفة الغربية للعام 2023 كاملاً، في حين أن بيانات قطاع غزة تمثل الأرباع الثلاثة الأولى من العام 2023.

当日課題 2.

Annual Statistics

Unemployment Rate of Persons Aged 15 Years and above in Palestine by Governorate and Sex, 2020

Time Series Statistics

Unemployment Rate Among labour Force Participants of Persons Aged 15 Years and above in Palestine by Sex and Governorate, 2015-2020

Unemployment Rate Among Labour Force Participants of Individuals Aged 15 Years and Above in Palestine by Sex and Governorate, 2000-2019

Unemployment Rate Among Labour Force Participants of Individuals Aged 15 Years and Above in Palestine by Sex and Governorate, 2000-2019

性別、区画別、15歳以上の労働力人口の失業率、2000-2019年

Unemployment Rate Among Labour Force Participants of Individuals Aged 15 Years and Above in Palestine by Sex and Governorate, 2000-2019

click [here](#) to download

Sex and Governorate	2000	2001	2002	2003	2004	2005	2006	2007	2008	2009	2010	2011	2012	2013	2014	2015	2016	2017	2018	*2019	
Males																					
North Gaza	17.0	36.4	38.6	27.7	37.5	33.9	39.7	31.8	40.4	35.6	34.7	25.6	29.6	29.0	39.6	37.5	37.8	34.9	39.4	37.6	
Gaza	17.1	33.7	36.6	27.3	32.9	25.5	33.2	23.7	37.2	33.6	33.5	31.0	29.7	29.0	39.6	37.5	37.8	34.9	39.4	37.6	

- Statistics > **Unemployment (Labour)**

- 2019年の労働力データから、失業率の定義改訂があったらしい？

(*): Unemployment rate according to the revised definition

Definition: <http://www.pcbs.gov.ps/Downloads/book2427.pdf>

Source: Palestinian Central Bureau of Statistics, 2020. *Labour Force Survey*

当日課題 2.



دولة فلسطين

الجهاز المركزي للإحصاء الفلسطيني

معجم المصطلحات الإحصائية

المستخدمة في الجهاز، 2019

統計局で使用する統計用語集、2019年

PCBS

آذار/مارس، 2019

<https://www.pcbs.gov.ps/Downloads/book2515.pdf>

(*): Unemployment rate according to the revised definition

Definition: <http://www.pcbs.gov.ps/Downloads/book2427.pdf>

Source: Palestinian Central Bureau of Statistics, 2020. *Labour Force Survey*

当日課題 2.



دولة فلسطين

分野コード

الجهاز المركزي للإحصاء الفلسطيني

情報源

定義

用語

用語コード

主題

Source	المصدر	Definition	التعريف	Term Name	اسم المصطلح	رمز المصطلح Term code	الموضوع	رمز المجال Area code
ILO ,Current international recommendations on labour statistics,2000	منظمة العمل الدولية، التوصيات الدولية الحالية لاحصاءات العمل، 2000	The time period from the beginning of the searching work until the beginning of the reference period of the data collection	تعرف فترة التعتل على أنها الفترة الزمنية الممتدة من بداية بحث الفرد عن العمل حتى بداية فترة الإسناد الزمني التي تم جمع البيانات عنها.	Unemployment Duration	فترة التعتل	2515139	العمل	25

失業期間

労働

Mu 'jam al-muṣṭalḥāt al-iḥṣā' al-mustakhdimah fī al-jihāz, al-Jihāz al-Markazī lil-Iḥṣā' al-Filastīnī, 2020, p. 147

معجم المصطلحات الإحصائية

المستخدمة في الجهاز، 2019

統計局で使用する統計用語集、2019年

- 失業関連では「失業期間」のみが立項。
- 情報源は2000年のILOの統計基準。
- 「失業率」とはずれている？



آذار/مارس، 2019

<https://www.pcbs.gov.ps/Downloads/book2515.pdf>



(*):Unemployment rate according to the revised definition
 Definition: <http://www.pcbs.gov.ps/Downloads/book2427.pdf>
 Source: Palestinian Central Bureau of Statistics, 2020. *Labour Force Survey*

当日課題 2.

Category: *Labor Force* Sub Category: *Employment & Unemployment*

Code No.	Title	Month	Year	Remarks	PDF	Word	Excel
2717	Palestinian Labour Force Survey Annual Report - West Bank: 2024	5	2025				
2658	Palestinian Labour Force Survey Annual Report: 2022	4	2023				
2678	Informal Sector and Informal Employment Survey 2022 - Main Findings	8	2023				
2605	Palestinian Labour Force Survey Annual Report: 2021	4	2022				
2562	Palestinian Labour Force Survey - Annual Report: 2020	4	2021				
2515	Palestinian Labour Force Survey - Annual Report: 2019	5	2020				
2433	Palestinian Labour Force Survey - Annual Report: 2018	5	2019				

https://www.pcbs.gov.ps/PCBS_2012/Publications.aspx?CatId=22&scatId=288

(*):Unemployment rate according to the revised definition

Definition: <http://www.pcbs.gov.ps/Downloads/book/427.pdf>

Source: Palestinian Central Bureau of Statistics, 2020. *Labour Force Survey*

当日課題 2.



دولة فلسطين

الجهاز المركزي للإحصاء الفلسطيني

مسح القوى العاملة الفلسطينية

التقرير السنوي: 2019

パレスチナ労働力調査、年刊、2019年

PCBS



<https://www.pcbs.gov.ps/Downloads/book2515.pdf> أيار/مايو، 2020

(*): Unemployment rate according to the revised definition

Definition: <http://www.pcbs.gov.ps/Downloads/book2427.pdf>

Source: Palestinian Central Bureau of Statistics, 2020. *Labour Force Survey*

当日課題 2.

- 「2018年のILO技術評価ミッション後、PCBSは労働力の過少利用統計（働きたいのに働けない労働者も含む）を支える概念と定義の改訂、2019年第1四半期からその結果を公表する。」
- 2013年開催の第19回労働力統計国際会議（ILO主催）に準拠。<https://www.ilo.org/meetings-and-events/19th-international-conference-labour-statisticians>



“Revised Unemployment Rate”
「改訂失業率」

Notes for Users

- (-) in tables means observations are too small.
- At the beginning of the year 2015, PCBS adopted the resolution of the ICLS19th, where the concept of employment was narrowed. Also the reference period seeking work was expanded to four weeks.
- Following ILO technical assessment mission in 2018, PCBS implemented revisions to the concepts and definitions underpinning labour underutilization statistics, which PCBS will release as of the first quarter of 2019. These methodological changes were carried out in order to fully bring PCBS statistics in line with the latest international standards pertaining to labour underutilization statistics, established by the 19th International Conference of Labour Statisticians (ICLS, 2013). The following indicators were recommended by the 19th ICLS for measuring labour underutilization comprehensively:

(1) Unemployment rate (LU1); the concept of the unemployed was narrowed to include only those

Unemployed (Revised ILO Standards ICLS-19th):

Unemployed persons are those individuals aged 15 years and above who did not work at all during the reference period, who were not absent from a job, were available for work and actively seeking a job during the last four weeks by one of the following methods: newspaper, registered at employment office, ask friends or relatives or any other method, where discouraged jobseekers are persons classified as: (1) available for work; (2) not seeking work currently; and (3) having sought work during the past six months are excluded.

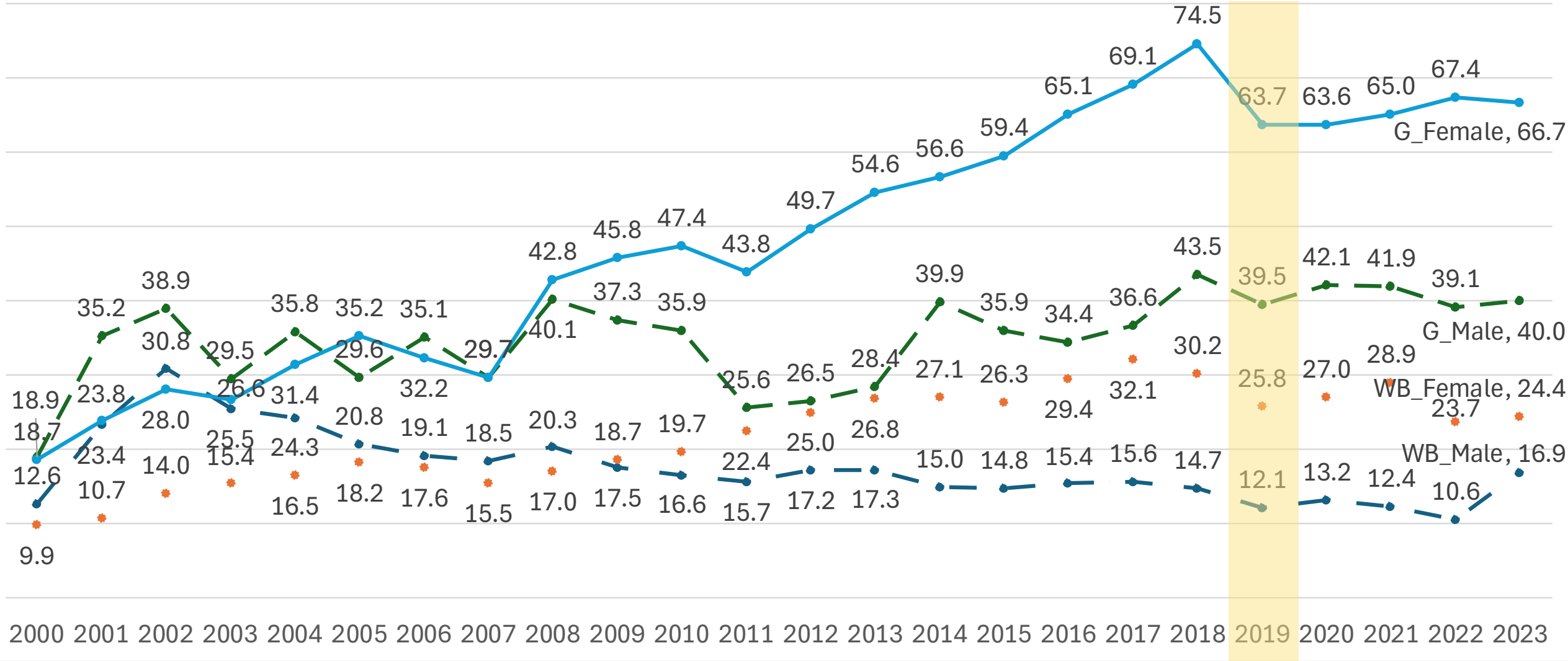
Mash al-quwá al-`āmilah al-Filasṭīniyah : al-taqrīr al-sanawī, 2019, al-Jihāz al-Markazī lil-Iḥṣā` al-Filasṭīnī, 2020, p. [8], [22]

employment rate according to the revised definition

Definition: <http://www.pcbs.gov.ps/Downloads/book2427.pdf>

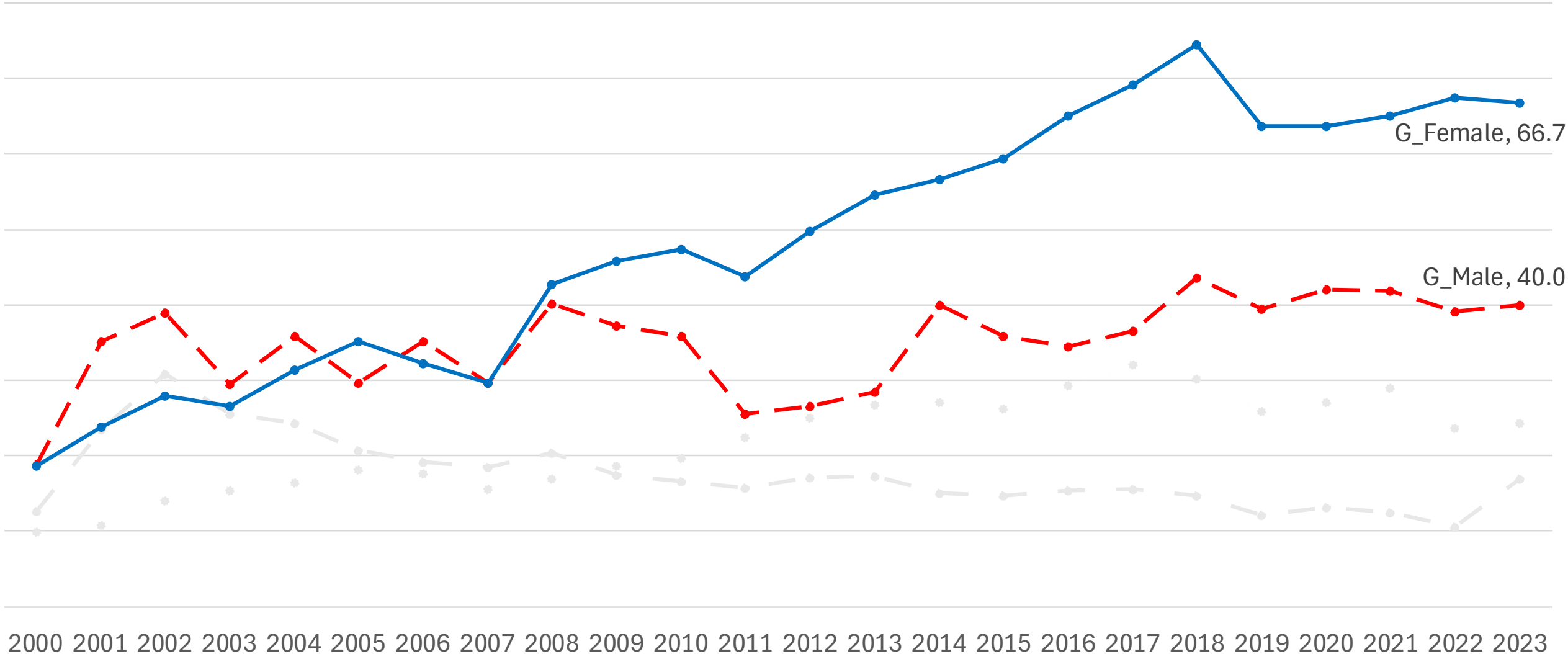
Source: Palestinian Central Bureau of Statistics, 2020. *Labour Force Survey*

西岸地区とガザ地区の性別ごとの失業率（15歳以上）、2000-2023年




- G = ガザ地区、WB = ヨルダン川西岸地区
- ¹⁹2019年以降の数値が、Revised Unemployment Rate

西岸地区とガザ地区の性別ごとの失業率（15歳以上）、2000-2023年



- 最も上昇率が高い = ガザ地区の女性失業率
- ²⁰最も増減の変化が多い = ガザ地区の男性失業率



総括

総括

「知る」

国際／地域／現地統計の
メリット&デメリット

統計機関による国名ラベル
の変更や時代ごとの国家の
興亡に要注意

紛争がもたらす
統計の危機と努力

「探す」

集中型を活かした中央統計
局ウェブサイトのポータル化

ウェブ上のデータの儂さ
紙資料との併用

英語併記の活用

「考える」

数値のなぜ？から
生まれる問い

数字を説明するために
何を問い何を調べるか

答えでなく入口となる統計

QAセッションへ続きます。
