


当日課題の解説



令和4年度アジア情報研修

「韓国を調べよう！—法令と統計—」

科目②統計から調べる

当日課題の解説

当日課題

雇用保険に関わる以下のデータを、KOSIS、eナラ指標から調べてください。

【設問1】 2022年12月時点の雇用保険被保険者数

【設問2】 2021年12月時点の求職給付支給者数

【設問3】 2021年の育児休職給付の初回受給者数の合計と男女別内訳

当日課題の解説

【設問1】

2022年12月時点の雇用保険被保険者数

KOSIS編

※今後の解説での中で、**給与**と**給付**、**支給**と**受給**が混在するが同じ意味と解釈とする。

当日課題の解説【設問1】 (KOSIS)

主題から探す

2022ファイル

- 人口
- 社会一般
- 犯罪・安全
- 労働
- 所得・消費

▶ 高齢者雇用状況

▶ 雇用保険統計

▶ 雇用許可の雇用動向

(ファイル) 2022年雇用保険統計

プルダウンメニューの国内統計→トピック別統計→労働

雇用保険統計

<202212>雇用保険統計 (2022...

2022年12月のExcelダウンロード

当日課題の解説【設問1】 (KOSIS)

適用	事業
1. 事業所の現状 1-1.産業・規模別事業場 1-2.産業・地域別事業場 1-3.地域・規模別事業場	4. 失業給与事業の現況 4-1.産業・年齢別受給資格 4-2.産業・基礎賃金日額別 4-3.規模・離職理由別受給 4-4.産業別失業給与支払状
2. 被保険者の現状 2-1.産業・規模別被保険者 2-2.産業・地域別被保険者 2-3.産業・年齢別被保険者 2-4.地域・規模別被保険者 2-5.産業別取得・喪失状況 2-6.規模別取得・喪失状況 2-7.年齢別取得・喪失状況 2-8.地域別取得・喪失状況 2-9.産業・喪失事由別喪失者	5. 雇用安定事業の現況 5-1.産業・規模別雇用安定
3. 再取得者労働力移動の現状 3-1.産業間のキャリア取得者労働力の移動状況 3-2.地域間のキャリア取得者労働力の移動状況	

Excelファイル
を開き、目次
を参照する。

**被保険者の現状の中の
どれかを開いてみる。
とりあえず一番上。**

→項目をクリックすると該当シートに移動します。



当日課題の解説【設問1】 (KOSIS)

2-1. 産業別規模別性別純粋被保険者の現状

		システム	5人未満	5名～9名	10名～29名	30名～49名	50名～69名	70名～99名	100名～149名
総計	システム	14,898,502	2,460,605	1,566,893	2,566,864	1,081,985	620,296	666,699	667,486
	M	8,518,411	1,270,899	833,577	1,099,700	459,917	269,700	279,153	391,595
	女性	6,580,091	1,189,706	733,316	1,467,164	622,068	350,596	387,546	275,891
A. 農業林業漁業	システム	42,003	10,100	7,000	10,000	10,000	10,000	10,000	1,140
	M	29,140	7,000	5,000	7,000	7,000	7,000	7,000	837
	女性	12,863	3,100	2,000	3,000	3,000	3,000	3,000	303
B. 鉱業	システム	8,629	919	789	3,034	1,433	301	321	196
	M	5,000	500	400	1,500	700	150	150	100
	女性	3,629	419	389	1,534	733	151	171	96
C. 製造業	システム	294,054	178,062	202,000	133,000	99,000	66,000	44,000	29,000
	M	178,062	100,000	110,000	70,000	50,000	30,000	20,000	10,000
	女性	116,000	78,000	92,000	63,000	49,000	36,000	24,000	19,000
D. 電気ガス水道	システム	1,964	1,680	2,000	1,680	2,000	2,000	2,000	2,000
	M	1,690	1,482	1,800	1,690	1,800	1,800	1,800	1,800
	女性	274	198	200	290	200	200	200	200
E. 下水・廃棄物処理原料再生及び環境復元業	システム	84,298	10,278	8,500	21,780	14,038	7,099	4,000	4,000
	M	70,391	8,013	6,513	18,079	12,466	6,126	3,000	3,000
	女性	13,907	2,265	1,987	3,701	1,572	973	1,000	1,000
F. 建設業	システム	785,503	256,719	155,340	152,908	35,984	14,188	16,000	16,000
	M	642,870	202,589	122,870	125,114	30,828	12,268	14,000	14,000
	女性	142,633	54,130	32,470	27,794	5,156	1,920	2,000	2,000

合計が**14,898,502**を確認。

ちなみに他のファイルを確認し、同じ数値なのでこれを**解答**と判断

設問1解答
2022年12月時点の被保険者数
14,898,502人

当日課題の解説【設問1】 (eナラ指標)

【設問1】
2022年12月時点の雇用保険被保険者数

eナラ指標編

eナラ指標
も確認して
みましょう。

当日課題の解説【設問1】 (eナラ指標)

主題分野から探す



雇用と労働
から

雇用保険被
保険者

- 年 雇用保険支出状況
- 年 雇用保険被保険者 (喪失者、取得…)
- 年 雇用形態による労働条件の実態状況

当日課題の解説【設問1】 (eナラ指標)

[단위 : 천명, %]

	2022
피보험자	14,899
피보험자 전년대비	2.4
취득자	7,964
상실자	7,500

主題から探すとこの部分だけが翻訳されないが、一番上が**被保険者**

設問1解答

2022年12月時点の
被保険者数
14,899千人

単位がKOSISとは異なるが、解答としてもよい。

当日課題の解説

【設問2】

2021年 1 2月時点の求職給付支給者数

KOSIS編

当日課題の解説【設問2】 (KOSIS)

主題から探す

- 人口
- 社会一般
- 犯罪・安全
- 労働**
- 所得・消費

- ▶ 雇用形態別労働実態調査
- 求職給与申請動向**
- ▶ 労働環境調査

求職給与申請動向 (月)

求職給与申請動向 (月)

プルダウンメニューの国内統計→トピック別統計→労働

求職給与申請動向

求職給付支給者数
529,086人

2021.12
101,899
529,086
8,114

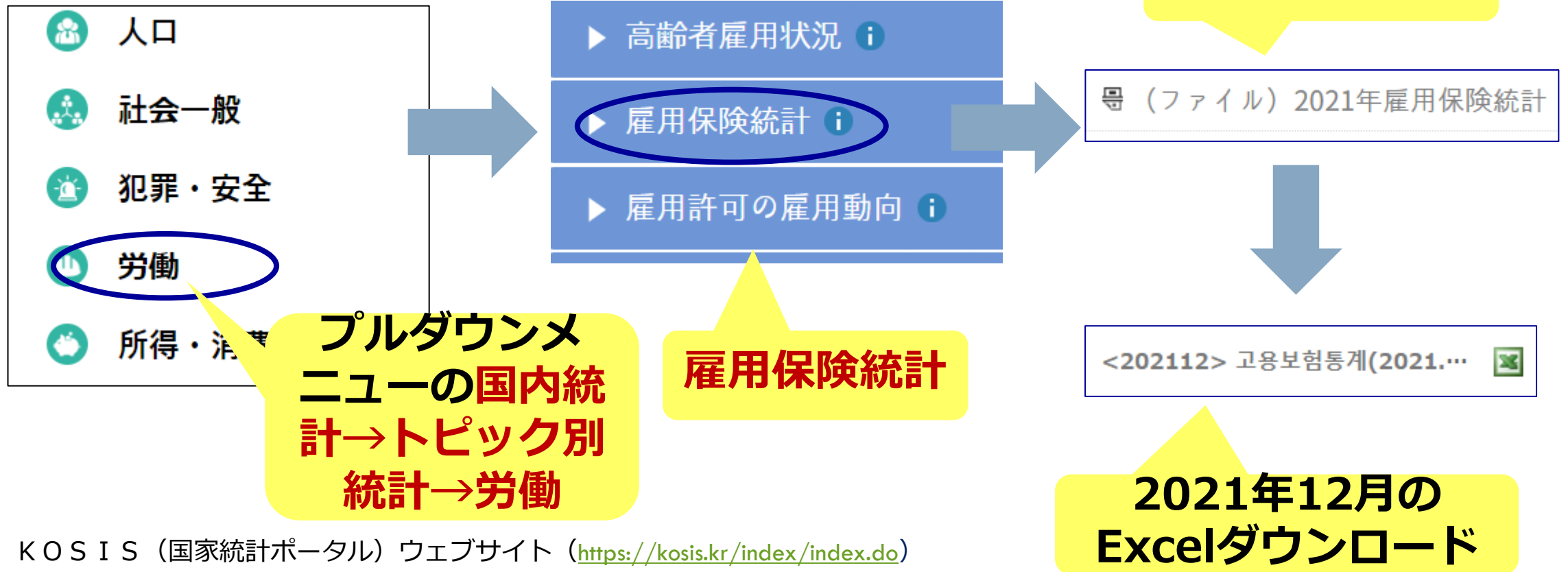
当日課題の解説【設問2】 (KOSIS)

もう少し他の
統計を探して
みると。。

雇用保険統計にも同
じようなデータがあ
ることがわかった。

当日課題の解説【設問2】 (KOSIS)

主題から探す



当日課題の解説【設問2】 (KOSIS)

適用	事業
<p>1. 事業所の現状</p> <ul style="list-style-type: none"> 1-1.産業・規模別事業場 1-2.産業・地域別事業場 1-3.地域・規模別事業場 <p>2. 被保険者の現状</p> <ul style="list-style-type: none"> 2-1.産業・規模別被保険者 2-2.産業・地域別被保険者 2-3.産業・年齢別被保険者 2-4.地域・規模別被保険者 2-5.産業別取得・喪失状況 2-6.規模別取得・喪失状況 2-7.年齢別取得・喪失状況 2-8.地域別取得・喪失状況 2-9.産業・喪失事由別喪失者 <p>3. 再取得者労働力移動の現状</p> <ul style="list-style-type: none"> 3-1.産業間のキャリア取得者労働力の移動状況 3-2.地域間のキャリア取得者労働力の移動状況 	<p>4. 失業給与事業の現況</p> <ul style="list-style-type: none"> 4-1.産業・年齢別受給資格認定者 4-2.産業・基礎賃金日額別受給資格認定者 4-3.規模・離職理由別受給資格認定者 4-4.産業別失業給与支払状況 <p>5. 雇用安定事業の現況</p> <ul style="list-style-type: none"> 5-1.産業・規模別雇用安定支援現況 <p>6. 職業能力開発事業の現況</p> <ul style="list-style-type: none"> 6-1.産業・規模別職業能力開発支援現況 <p>7. 母性保護事業の現状</p> <ul style="list-style-type: none"> 7-1.産業・規模別出産前後休暇支援現況 7-2.産業・通常賃金別出産前後休暇支援現況 7-3.産業・規模別育児休職支援現況

**4-4 産業別
失業保険給
与支払状況
を開く**

→項目をクリックすると該当シートに移動します。

KOSIS (国家統計ポータル) ウェブサイト (<https://kosis.kr/index/index.do>)

当日課題の解説【設問2】 (KOSIS)

産業別失業者給与支払状況

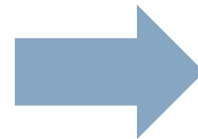
4-4. 産業別失業給与支払状況

	システム	求人給与			
		総合人員	純粋な人数	件数	金額
総計	ステ	2,752,080	529,857	529,735	811,941,278.2
	M		250,764	250,710	395,370,683.1
	女性		279,093	279,025	416,570,595.0
A. 農業林業漁業	ステ	2,000,620	2,432	2,431	3,262,851.1
	M	7,165,590			568.6
	女性	3,595,030			282.4
B. 鉱業	ステ	4,301,800			214.8
	M	5,611,740			524.7
	女性	3,690,060			3,690.0
C. 製造業	ステ	4,517,980	88,475	88,455	145,778,976.1
	M	3,303,530	52,314	52,302	87,042,788.1
	女性	16,214,450	36,161	36,153	58,736,187.9

529,735?
先ほどの
529,086と少し
数値が違う？

求人(職)給与

統計説明資料で出典
や注意事項を確認し
てみる。



このデータ作成機関
は韓国雇用情報院、
先ほどは雇用労働部

当日課題の解説【設問2】

設問2解答

2021年12月時点の求職給付支給者数

① **529,086人**

(出典) 『雇用保険統計』

韓国雇用情報院 雇用情報分析センター雇用
動向分析チーム

② **529,735人**

(出典) 『求職給与申請動向』

雇用労働部 雇用支援政策館未来雇用分析課

**出典も
つけて**

図書館のレ
ファレンス
解答としては、
この場合は
2つあげて
おきましょう。

当日課題の解説

【設問2】

2021年12月時点の求職給付支給者数

eナラ指標編

eナラ指標
も確認して
みましょう。

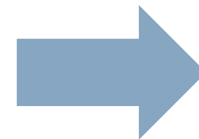
当日課題の解説【設問2】 (eナラ指標)

主題分野から探す



雇用と労働
から

雇用保険
支出状況



- 年 雇用保険の適用と徴収の現状
- 年 雇用保険支出状況
- 年 雇用保険被保険者（喪失者、取得…

当日課題の解説【設問2】 (eナラ指標)

[단위 : 억원]

	2021
고용보험 지출액	210,577
전년대비 증가율(%)	2.9
실업급여	144,242
고용안정·직업능력개발사업	66,335
- 고용안정사업	
- 직업능력개발사업	

この部分だけが翻訳
されないが、3番目
が失業給与

失業給与はある
が、求職給付支
給者のデータなし

eナラ指標で
は解答が得ら
れなかった。

当日課題の解説

【設問3】

2021年12月の育児休職給付の初回受給者数の合計と男女別内訳

(KOSIS編)

当日課題の解説【設問3】 (KOSIS)

トピック別統計 から検索

統計リストの検索 **육아**

Q 検索

トピック別統計の検索窓に
韓国語で“**육아**”（育児）を
貼り付け

この検索窓では日
本語では**ヒットし
ない**

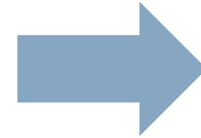
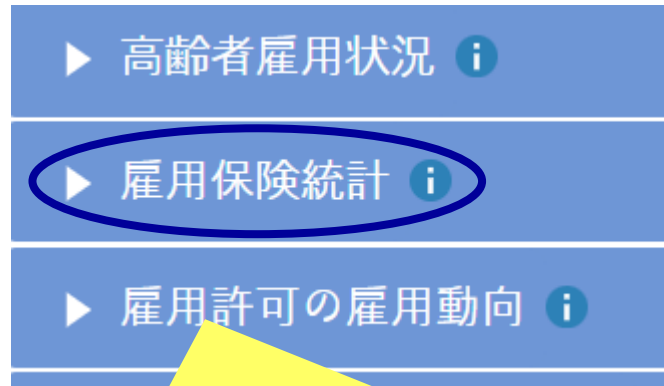
当日課題の解説【設問3】 (KOSIS)

'子育て'の検索結果は**11件**です。

11件ヒットしたが。。

しかし、11件のファイルには育児休業者数のデータはあったが、育児給付受給者数はなかった


当日課題の解説【設問3】 (KOSIS)



2021ファイル

号 (ファイル) 2021年雇用保険統計



<202112> 고용보험통계(2021... 

2021年12月のExcel
ダウンロード

いろいろ探してみると
雇用保険統計に収録さ
れていた！

当日課題の解説【設問3】 (KOSIS)

適用	事業
<p>1. 事業所の現状</p> <ul style="list-style-type: none"> 1-1.産業・規模別事業場 1-2.産業・地域別事業場 1-3.地域・規模別事業場 <p>2. 被保険者の現状</p> <ul style="list-style-type: none"> 2-1.産業・規模別被保険者 2-2.産業・地域別被保険者 2-3.産業・年齢別被保険者 2-4.地域・規模別被保険者 2-5.産業別取得・喪失状況 2-6.規模別取得・喪失状況 2-7.年齢別取得・喪失状況 2-8.地域別取得・喪失状況 2-9.産業・喪失事由別喪失者 <p>3. 再取得者労働力移動の現状</p> <ul style="list-style-type: none"> 3-1.産業間のキャリア取得者労働力の移動状況 3-2.地域間のキャリア取得者労働力の移動状況 	<p>4. 失業給与事業の現況</p> <ul style="list-style-type: none"> 4-1.産業・年齢別受給資格認定者 4-2.産業・基礎賃金日額別受給資格認定者 4-3.規模・離職理由別受給資格認定者 4-4.産業別失業給与支払状況 <p>5. 雇用安定事業の現況</p> <ul style="list-style-type: none"> 5-1.産業・規模別雇用安定支援現況 <p>6. 職業能力開発事業の現況</p> <ul style="list-style-type: none"> 6-1.産業・規模別職業能力開発支援現況 <p>7. 母性保護事業の現状</p> <ul style="list-style-type: none"> 7-1.産業・規模別出産前後休暇支援現況 7-2.産業・通常賃金別出産前後休暇支援現況 7-3.産業・規模別育児休職支援現況
<p>→項目をクリックすると該当シートに移動します。</p>	

7-3産業・規模別育児休職支援現況を開く。

ターンのタブ: 1_1 | 1_2 | 1_3 | 2_1 | 2_2 | 2_3 | 2_4 | 2_5 | 2_6 | 2_7 | 2_8 | 2_9 | 3_1 | 3_2 | 4

KOSIS (国家統計ポータル) ウェブサイト (<https://kosis.kr/index/index.do>)

当日課題の解説【設問3】 (KOSIS)

設問3解答

合計 8,639人
男性 2,234人
女性 6,405人

7-3. 産業別規模別性別子育て休職給付支援現況

		システム	5人未満	5名～9名	10名～29名	30名～49名	50名～69名	70名～99名	100名以上	
総計	ステ	初回受給者	8,639	790	565	1,056	436	320	361	
		受給者	85,623	8,321	5,733	11,212	4,529	2,807	3,503	4,112
		需給金額	106,693,708,120	9,320,823,100	5,733,112,112	11,212,452,900	5,507,200,750	3,473,794,080	4,376,134,730	5,084,512,112
	M	初回受給者	2,234	81	65	101	122	248	174	214
		受給者	17,173	1,296	715	522	715	522	715	1,567
		需給金額	22,859,562,830	1,617,839,850	943,932,860	690,130,130	943,932,860	690,130,130	943,932,860	2,115,346,540
	女性	初回受給者	6,405	658	355	2,285	355	2,285	355	484
		受給者	68,450	7,025	3,814	2,285	3,814	2,285	2,285	5,416
		需給金額	83,834,145,290	7,702,983,250	6,483,431,080	11,130,188,050	4,563,267,890	2,783,656,000	2,783,656,000	6,866,966,330

数値があった。

統計説明資料から出典や用語、注意事項などを確認しておく。

KOSIS (国家統計ポータル) ウェブサイト (<https://kosis.kr/index/index.do>)

当日課題の解説

【設問3】

2021年12月の育児休職給付の初回受給者数の合計と男女別内訳

eナラ指標編

eナラ指標も
確認してみま
しょう。

当日課題の解説【設問3】 (eナラ指標)

主題分野から探す



雇用と労働
から

出産と育児
休業の現状
を選択

- 年 職場保育施設義務設置事業者の保育施設…
- 年 出産と育児休業の現状
- 不定 学歴別賃金格差

当日課題の解説【設問3】 (eナラ指標)

출산전후 휴가자 수 (출산전후 휴가 지원금액)	
육아 휴직자 수	계
	여성근로자
	남성근로자
(육아휴직 지원금액)	계
	여성근로자
	남성근로자

휴가자수(休職者数)
はあるが、**受給者数**
のデータなし

eナラ指標で
は**解答**が得ら
れなかった。

(参考) 韓国の失業給与

失業給与

求職給与

就業促進手当

早期再就業手当

職業能力開発手当

広域求職活動費

移住費

延長給与

訓練延長給与

開発延長給与

特別延長給与

傷病給与

(参考) 韓国の求職給与

求職給与所定給付日数 (2019年10月1日以降)

	1年未満	1年以上3年未満	3年以上5年未満	5年以上10年未満	10年以上
50歳以上	120日	150日	180日	210日	240日
50歳以上と障害者	120日	180日	210日	240日	270日

(参考) 韓国の求職給与

求職給与支給額 = 離職前平均賃金の60% × 所定給与日数
(離職日が2019年10月以前は、退職前の平均賃金の50% × 所定給与日数)

上限額

離職日が2019年1月以降は1日66,000ウォン
(2018年1月以降は60,000ウォン/2017年4月以降は50,000ウォン/2017年1月~3月は46,584ウォン/2016年は43,416ウォン/2015年は43,000ウォン)

下限額

退職当時最低賃金法上、時間給最低賃金の80% × 1日所定労働時間 (8時間)

(離職日が2019.10.1以前は退職当時最低賃金法上、時間給最低賃金の90% × 1日勤務時間 (8時間))

* ただし、離職当時下限額 (最低賃金の80%) が「19年下限額 (60,120ウォン、所定労働時間8時間基準) より低い場合」19年下限額を下限額とする。

(参考) Webサイトの紹介

統計サイト

- **統計地理情報サービス**(<https://sgis.kostat.go.kr/view/index>)
統計と地理情報を融合し提供するサービス (統計庁)
- **韓国公共データポータル**(<https://www.data.go.kr/>)
オープンフォーマットファイルデータを提供 (行政安全部)
- **雇用行政統計**(<https://eis.work.go.kr/eisps/main/index.do>)
グラフや数値を通して一目で見る雇用統計 (韓国雇用情報院)
- **ECOS韓国銀行経済統計システム**(<https://ecos.bok.or.kr/#/>)
通貨、金利、国民所得、物価、国際収支、為替などの経済指標を提供
- **貿易統計K-stat**(<https://stat.kita.net/>)
輸出入統計サービス (韓国貿易協会)

(参考) Webサイトの紹介

行政サイト

- 韓国兵務庁(<https://mma.go.kr/index.do>)
- 韓国雇用労働部(<https://moel.go.kr/index.do>)
- 韓国雇用情報院(<https://www.keis.or.kr/main/index.do>)

まとめ

KOSIS

(長所)

- たくさんの統計
- データ加工が多種

(短所)

- データを探すのに時間がかかる。
- 年次統計が少ない

eナラ指標

(長所)

- 簡潔見やすい。

(短所)

- データ量少
- 最新データ少

その他

- 統計の集計方法やソースの確認が必要
- 使われる用語が統計により異なる場合がある
- その分野の知識がある程度必要