

台湾の統計を調べる

台湾情報の調べ方 ～諸制度と統計を中心に～

アジア経済研究所図書館

研究情報企画課

澤田裕子

2017/10/27

本日の予定

-
- 当館と統計コレクション
 - 台湾の統計制度
- } (15分)
- 台湾の統計（演習と解説）（45分+40分）
 - 統計情報を探す、アプローチ手順
 - 日本語の統計を探す
 - 台湾サイト（英語版）
 - 中国語で統計情報入手する
- その他の統計情報
 - オープン・データ政策
 - まとめ
- } (20分)
-

アジア経済研究所図書館

1958年 アジア経済研究所設立

1959年 図書資料部設置

1963年 統計調査室…→統計調査部

1998年 図書資料部に統合

1999年 アジ研がジェトロと統合

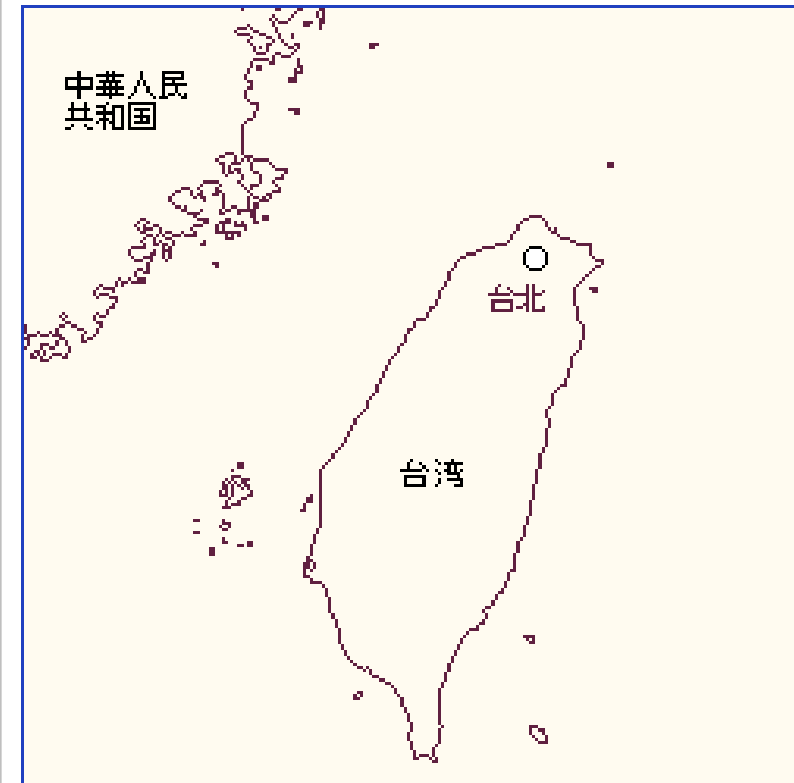
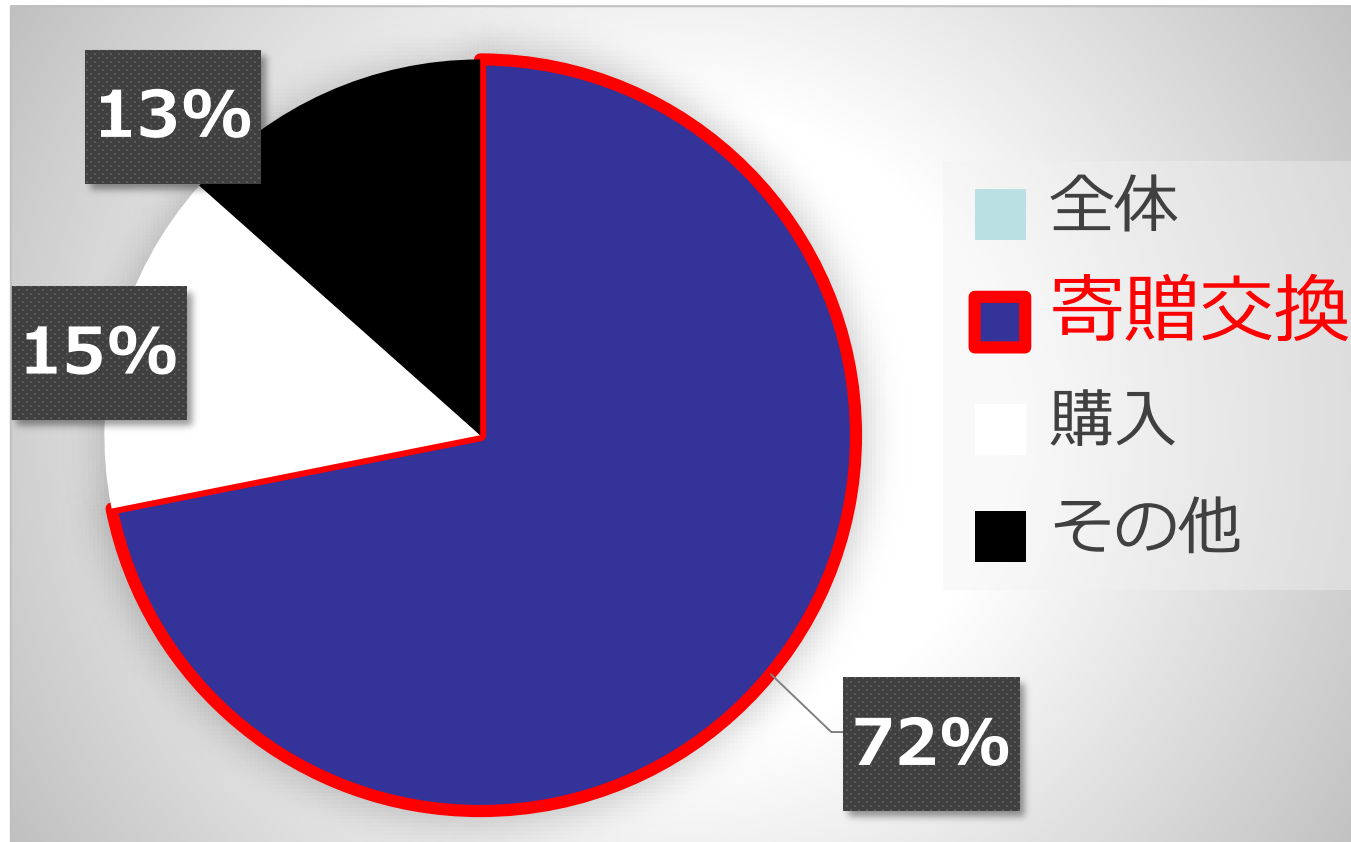


○統計コレクション = **重要な一次資料**

- 多くが非売品で入手ルートが限定的→現在はインターネットで入手が容易に
- 寄贈交換・国内代理店・海外直接購入等で現物保存

統計コレクション (台湾)

○全330タイトル (※継続中・停廃刊他)



※台湾は情報公開に積極的

台湾の政治的背景

1911を
足すと西暦

1911 辛亥革命→1912 中華民國（**民國曆**元年）

1949 国民党は台北
に「臨時政府」設置

・ 共産党は大陸で「中華人民共和国」成立宣言

→互いに「中国政府」としての正当性を主張

1971 国連脱退後、中華民国は国連機関での代表権を失う

・ 中華人民共和国が大陸で勢力拡大→国際社会での発言権増大

＜政治的立場＞

台湾は「中華人民共和国の一部」

その後、国際機関への加盟は実現せず

→**国際統計にデータがない**

☹️「世界の統計」

アジ研ウェブサイト

○[図書館](#) > [地域別資料ガイド](#) > [図書館](#) > [地域別資料ガイド](#) > [東アジア](#)

図書館

+ 利用案内

+ 資料の探し方

デジタルアーカイブス

- 地域別資料ガイド

図書館 - 地域別資料ガイド - 途上国一般・その他

図書館 - 地域別資料ガイド - アジア

図書館 - 地域別資料ガイド - 東アジア

図書館 - 地域別資料ガイド - 東南アジア・オセアニア

図書館 - 地域別資料ガイド - 中東・北アフリカ・中央アジア

図書館 - 地域別資料ガイド - 南アジア

図書館 - 地域別資料ガイド - アフリカ

図書館 - 地域別資料ガイド - ラテンアメリカ

+ 図書館からのお知らせ

+ 図書館イベント開催報告

東アジア

韓国・北朝鮮に関する資料は、図書約25,000タイトル、継続受入雑誌65タイトルを数え、1950～60年代の希少な資料から現在の資料までを豊富に所蔵しています。なかでも約600冊の社史・団体史は、主に韓国の古書店から買い集めた貴重な資料です。そのほか、金日成著作集などの北朝鮮資料、韓国の経済発展を分析した学術資料などがあります。現地出版のハングル資料はもちろんのこと、日本語資料も充実しています。

中華圏（中国・香港・マカオ・台湾）に関する図書は、社会科学分野の中国語資料を中心に63,423タイトル、雑誌は681タイトル所蔵しています。このうち、108タイトルを継続受入しています。産業別・主題別年刊、統計資料も豊富です。また、政府統計は371タイトルを所蔵し、そのうち111タイトルを継続受入しています。現代中国研究、台湾研究で日本有数のコレクションです。

最新トピック

テーマ：台湾政治を知る4冊

隣国台湾では5月に蔡英文政権が発足し、報道が注目される。政治信条を読み解く資料をご紹介します。

- > 台湾の政治：中華民国台湾化の戦後史 / 若林正典
- > 激流に立つ台湾政治外交史：李登輝，陳水扁，馬英九の25年 / 井尻秀憲著 -- ミネルヴァ書房，2013
- > 蔡英文の台湾：中国と向きあう女性総統 / 張瀞文著；丸山勝訳 -- 毎日新聞出版，2016
- > 蔡英文：新時代の台湾へ / 蔡英文著；阿部由理香，篠原翔吾，津村あおい訳 -- 白水社，2016

- 国別レファレンスQ&A
- 『新興地域の統計事情 第2回 香港・台湾』 「情報管理」 (55 (10) 2013.1)

辞書サイト

中日辞書 北辞郎 (日本)

<http://www.ctrans.org/>

オンライン中日辞書



小売

日本語検索

- 中国語前方一致
- ピンイン検索
- 日本語検索
- 中国語完全一致
- 中国語全文検索
- 中国語後方一致

查詢結果

日本語検索の結果:
該当データ件数39件:

分销

fēn xiāo 🗣️

〈修正歓迎〉販売する. 小売)する. 代理販売

知っていると便利な中国語

情報学関係

- 資訊 (情報)
- 資料庫 (データベース)
- 電子書 (電子ブック)
- 新聞稿 (ニュースリリース)
- 查詢 (レファレンス)
- 系統 (システム)
- 普查 (センサス)
- 平臺 (プラットフォーム)

商業関係

- 零售 (小売)
- 百貨公司業 (百貨店、デパート)
- 超級市場業 (スーパーマーケット)
- 連鎖式便利商店業 (コンビニエンスストア)

台湾の統計制度

○**主計制度**（政府各機関での財政、経済に関連する「計算」を主宰）

- **行政院主計総処**が予算・決算、統計調査、体制の整備、統計資料の編纂（総合・基本統計、人口・産業センサス）
- 地方政府の統計機関も統括

- **政府各部の統計処**が各部の統計業務を管轄
- ※各部の統計情報は、各部の統計処のウェブサイト参照（別添資料あり）

政府統計

○行政院主計総処が管轄する統計

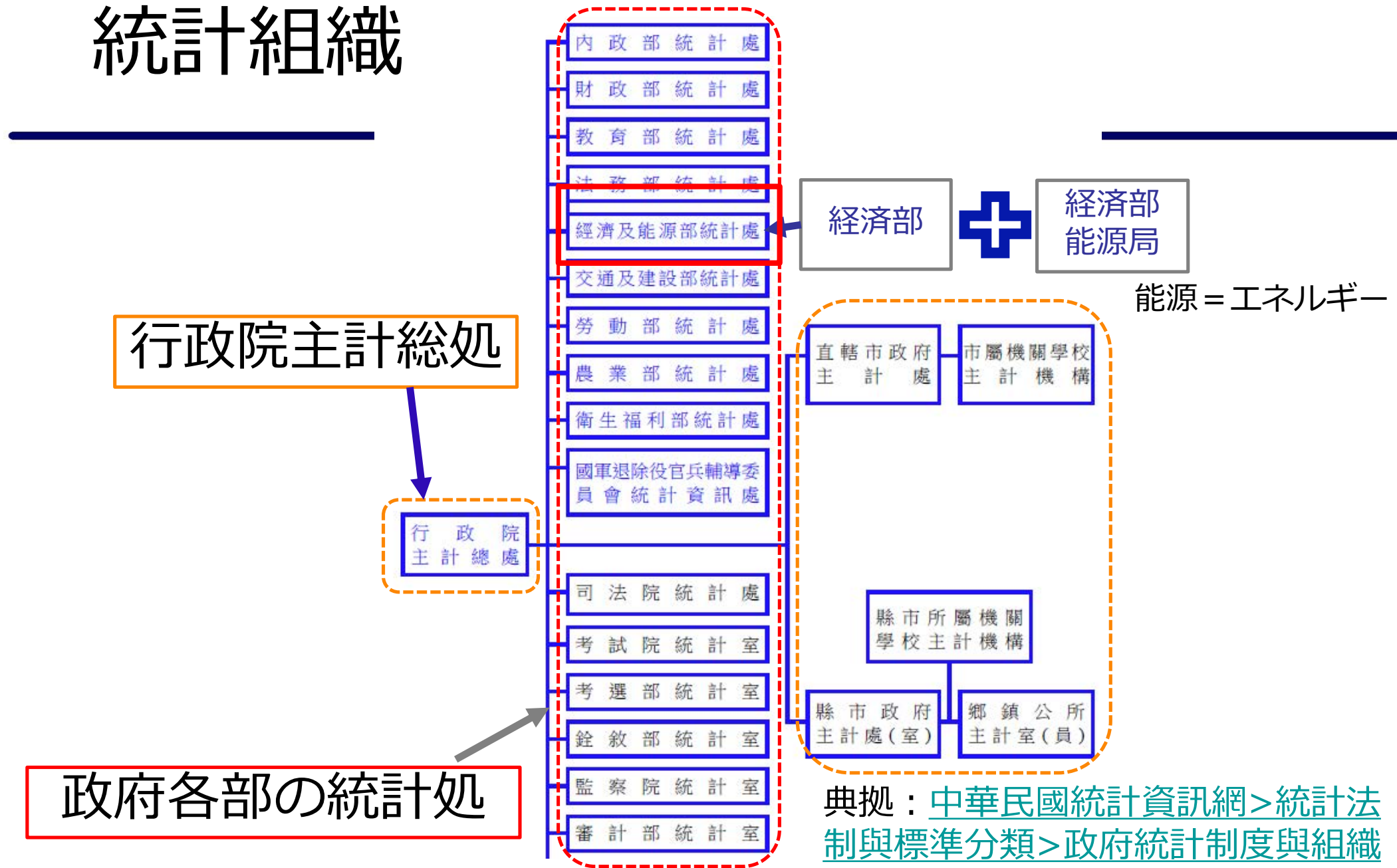
- 物価指数、国民所得、経済成長、家庭収支、社会指標、就業、賃金・生産力等総合・基本統計
- 工商及サービス業・農林漁牧業・人口及住宅センサス

○政府各部の統計処が管轄する統計

- 例えば、経済部の統計に、工業統計、商業貿易統計、鉱業統計

【参考】2010年7月行政院組織改造により、旧経済部は経済及能源部に（※ただし、2017年10月現在ウェブサイトは経済部のまま）

統計組織



台湾の統計（演習）

<事前課題>

台湾小売市場の営業収益データ

（民國98～105年 = 2009～2016年）

1911を
足すと西暦

1. 全体
2. 業態別（百貨店、スーパーマーケット、コンビニエンスストア）

【ヒント1】小売 = 中国語「零售」（ling shou）

【ヒント2】営業収益 = 営業収入、営業額、Sales Value

営業収益には、製品・商品の販売による売上額とサービス・手数料による収益を含む

統計情報を探す

1. 日本語の統計を探す

Googleで検索

国会図書館レファレンス協同データベース

[アジ研](#)・[JETRO](#)
ウェブサイト

2. 台湾の統計を探す(英語版・中国語版)

- ・ 台湾は国際機関の統計に含まれない。
- ・ 情報の信頼度はどうか。特に統計数値の定義や集計方法、調査表の確認は大切

レファレンス協同データベース

検索結果の絞込み

NDC

- 0. 総記 (2件)
- 2. 歴史 (6件)
- 3. 社会科学 (28件)
- 4. 自然科学 (4件)
- 5. 技術 (11件)
- 6. 産業 (11件)
- 9. 文学 (1件)

調査種別

- 文献紹介 (34件)
- 事実調査 (22件)
- 所蔵調査 (3件)
- 文献紹介 事実調査 (2件)
- 所蔵機関調査 (1件)
- 書誌事項調査 (1件)
- 書誌的事項調査 (1件)

台湾 統計
表示数: 10 25 50 100 200

< 詳細検索 > [レファレンス事例](#) / [調べ方マニュアル](#) / [特別コ](#)

1 2 3 4

レファレンス事例 (94) | **調べ方マニュアル (9)** | **特別コ** | **セッション (0)** | **参加館プロフィール (0)**

並び替え: 昇順 降順 表示数: 10 25 50 100 200

再表示

検索結果 94件中 1から 25件を表示

埼玉熊-2012-247 2013年01月14日 埼玉県立久喜図書館 2013年05月31日

質問 終戦時台湾にいた人が日本に引き揚げたときの様子が書かれている本を見たい。

回答 以下の資料を紹介した。図書『戦後引揚げの記録』(若槻泰雄著 時事通信社 19...

L15-001 2015年07月14日 立命館大学図書館 2016年06月01日

質問 ①日本、②台湾、③アメリカにおける中国への直接投資(ストック・フロー)、特にパ...

回答 各国「パソコン産業」のみのデータは確認できず、業種別データに「コンピュータ・電子...

6001014418 2016年02月12日 大阪府立中之島図書館 2016年02月26日

3)に発生した大地震(921大地震, 集集大地震, 台湾中...
トを紹介した。【所蔵図書(大阪府立中央図書館の所蔵資料...

2017年
ライブラリアンシップ賞
受賞

台湾の統計に
関する事例

<http://crd.ndl.go.jp/reference/>

アプローチ手順（参考）

A 難度

- 日本語の統計を探す

B 難度

- 台湾サイトの英語版で探す

C 難度

- 中国語で統計情報入手する

日本語の統計を探す

A 難度

検索エンジン：Googleで日本語キーワード検索

“台湾 小売 営業収益”

日本語統計：「2012台湾の経済DATA BOOK」

※2001～2011年のデータ取得

検索エンジン：Googleで2016年版を検索

検索結果：公益財団法人日本台湾交流協会

ウェブサイト>台湾情報>経済関係>2016年

日本台湾交流協会ウェブサイト

- 日本語統計

○台湾情報 > 経済関係 > 台湾の経済DATA BOOK

日本台湾交流協会 ▾ 公開情報 ▾ 事業概要 ▾ 維持会員 ▾ よくある質問 ▾ 台湾情報 ▾ 東京本部 台北事務所

台湾情報

経済関係

▶ 経済指標動向

2017年9月分 2017年8月分 2017年6月分 2017年5月分

▶ 経済動向(工業生産・卸売・小売・飲食レストラン業動態・物価・雇用・外貨準備 等)

2017年分 2016年分 2015年分 2014年分 2013年分 2012年分 2011年分 2010年分

▶ 台湾の経済DATA BOOK[PDFファイル]

2016年 2015年 2014年 2013年 2012年 2011年 2010年 2009年 2008年 2007年 2006年



<https://www.koryu.or.jp>



● 日本語統計

回答例 (1)

「2016台湾の経済 DATA BOOK」 p27
 (公益財団法人交流協会)
 【出所】 經濟部統計処 HP「批發零售及餐飲業動態」

営業収益データ
 2. 業態別

営業収益データ
 1. 小売業全体

③ 商業売上高 (単位: 億元)

	卸売業		小売業	
	営業額	前年比 (%)	営業額	前年比 (%)
2005年	110,388	6.2	76,555	6.4
2006年	117,823	6.7	83,326	8.8
2007年	125,600	6.6	89,851	7.8
2008年	128,097	2.0	92,656	3.1
2009年	123,946	▲3.2	88,002	▲5.0
2010年	135,423	9.3	97,166	10.4
2011年	140,684	3.9	99,936	2.9
2012年	140,107	▲0.4	98,330	▲1.6
2013年	141,622	1.1	99,042	0.7
2014年	145,376	2.7	101,173	2.2
2015年	141,702	▲2.5	97,258	▲3.9

(出所) 經濟部統計処 HP「批發零售及餐飲業動態」

④ 総合商品小売業の売上高 (単位: 億元、%)

	総合商品小売業		デパート		スーパーマーケット		コンビニエンスストア		量販店	その他
	営業額	前年比	営業額	前年比	営業額	前年比	営業額	前年比		
2006年	7,830	3.0	2,116	▲0.9	1,030	1.9	2,055	8.8	1,100	1.1
2007年	8,167	4.3	2,252	6.4	1,110	7.8	2,097	2.0	1,100	1.1
2008年	8,350	2.2	2,248	▲0.2	1,213	9.3	2,120	1.1	1,100	1.1
2009年	8,532	2.2	2,319	3.2	1,268	4.6	2,121	0.0	1,100	1.1
2010年	9,130	7.0	2,511	8.3	1,336	5.3	2,305	8.7	1,100	1.1
2011年	9,735	6.6	2,702	7.6	1,434	7.4	2,460	6.7	1,100	1.1
2012年	10,227	5.1	2,800	3.6	1,519	5.9	2,677	8.8	1,100	1.1
2013年	10,524	2.9	2,886	3.1	1,587	4.5	2,761	3.1	1,100	1.1
2014年	11,065	5.1	3,061	6.1	1,672	5.3	2,892	4.8	1,100	1.1
2015年	11,510	4.0	3,189	4.2	1,804	7.9	2,950	2.0	1,100	1.1

(出所) 經濟部統計処 HP「批發零售及餐飲業動態」

※売上高、営業額と表現
 ※2016年のデータがない

台湾サイトの英語版で探す

B難度

アプローチ例（1）の出所情報：

“經濟部統計処”をコピーしてGoogle検索

出所元ウェブサイト：經濟部統計處 > 英語版 >

検索窓からキーワード“Retail”で検索

検索結果：*Trade and Eating-Drinking places
Activity Surveys*

經濟部統計處 (英語版)

B

- 台湾サイト
英語版

http://www.moea.gov.tw/MNS/dos_e/home_e/Home.aspx



經濟部 統計處 DEPARTMENT OF STATISTICS

Update: 2017-09-28 Visitor: 0000681266

Search Search

Newsroom Economic Indicators Databases Publications Service / Support

NEW Latest Releases

- 2017-09-22 Industrial Production Indexes in August 2017
- 2017-09-22 Sales of Trade and Food Services in August 2017
- 2017-09-20 Statistical News: Export Orders up 7.0% in August 2017
- 2017-08-23 Industrial Production Indexes in July 2017
- 2017-08-23 Sales of Trade and Food Services in July 2017
- 2017-08-21 Statistical News: Export Orders up 10.5% in July 2017
- 2017-07-24 Industrial Production Indexes in June 2017
- 2017-07-24 Sales of Trade and Food Services in June 2017
- 2017-07-20 Statistical News: Export Orders up 13.0% in June 2017
- 2017-06-23 Industrial Production Indexes in May 2017

Newsroom
Indicator Release Calendar
Economic Indicators


「Search」
キーワード検索
“retail”

- 台湾サイト
英語版



經濟部統計處 (英語版)

SiteMap | Feedback


 經濟部
統計處
 DEPARTMENT OF STATISTICS

Update: 2017-10-12 Visitor: 0000700609

[Newsroom](#) [Economic Indicators](#) [Databases](#)

Path: [Home](#) > [Search](#)

Home **Search**

Newsroom

Economic Indicators

Databases

Publications

Service / Support

Keyword :

[Sales of Trade and Food Services - Newsroom - Department of .](#)
[www.moea.gov.tw/Mns/dos_e/.../Bulletin_En.aspx?kind...](#)

Taipei, September 22 , 2017-- Wholesale Trade increases 6.0% for Aug
 Beverage Services increases ...

回答例 (2)

B

- 台湾サイト
英語版

Trade and Eating-Drinking places Activity Surveys

[Table 1](#) Sales and Annual Growth Rate of Wholesale Trade

[Table 2](#) Sales and Annual Growth Rate of Retail Trade

Table 2

[Table 3](#) Retail Sales and Annual Growth Rate of General

[Table 4](#) Sales and Annual Growth Rate of Food and Beverage

[Table 5](#) Sales Index of Trade and Food Services



Period	Retail Trade Sales (Million New Taiwan Dollars)
	(47-48)
2009	3 268 147
2010	3 474 522
2011	3 693 946
2012	3 783 152
2013	3 857 376
2014	4 007 434
2015	4 020 340
2016	4 096 825

2009~2016
営業収益データ
1. 小売業全体



Trade and Eating-Drinking places
Activity Surveys

B

- 台湾サイト
英語版


回答例 (2)

Table 3 Sales and Annual Growth Rate of General Merch

Period	General Merchandise Stores	Department Stores	Supermarkets	Convenience Stores
	(471)	(4711)	(4712)	(4713)
1. Sales(NT\$Million)				
2009	853 228	231 924	126 831	212 066
2010	913 042	251 113	133 577	230 456
2011	973 502	270 186	143 398	245 985
2012	1 022 724	279 986	151 885	267 700
2013	1 052 399	288 636	158 748	276 056
2014	1 106 506	306 136	167 218	289 170
2015	1 150 970	318 902	180 404	294 991
2016	1 204 677	333 149	197 266	308 807



2009~2016
營業収益データ
2. 業態別



Trade and Eating-Drinking places
Activity Surveys

- 台湾サイト
英語版

經濟部統計処—統計データベース

http://www.moea.gov.tw/MNS/dos_e/content/ContentLink.aspx?menu_id=9524

The screenshot shows the website interface for the Department of Statistics. The top navigation bar includes 'Newsroom', 'Economic Indicators', 'Databases', 'Publications', and 'Service / Support'. The main content area is titled 'Home > Databases'. A sidebar menu on the left lists 'Home', 'Newsroom', 'Economic Indicators', 'Databases', 'Publications', and 'Service / Support', with 'Databases' highlighted in a red box. The main content area lists several databases, with 'Industrial and Commercial Business Operation Introduction' highlighted in a red box, and its sub-item 'Sales of Trade and Food Services' also highlighted in a red box. A red callout box at the bottom left contains the text: 「Databases」時系列で資料を抽出.

經濟部統計処—統計データベース

B

- 台湾サイト
英語版

Period: Yearly Date: 2009 ~ 2016 Mode: Value Type: Report

Statistical Items

(Total:2 Selected:1)

Industrial

- Sales Value
- Sales Value Index

Sectors(-)


- Retail Trade
 - Check All
 - (471)Retail Sale in General Merchandise Stores
 - Check All
 - (4711)Department Stores
 - (4712)Supermarkets
 - (4713)Chained Convenient Stores



Sales Value (NT\$ 1,000)

Item	Retail Trade	Retail Trade		
		Department Stores	Supermarkets	Chained Convenient Stores
2009	3,268,147,120	231,924,366	126,830,568	212,065,701
2010	3,474,522,182	251,112,824	133,577,164	230,456,451
2011	3,693,945,751	270,185,778	143,397,672	245,984,981
2012	3,783,151,632	279,985,767	151,885,305	267,700,369
2013	3,857,375,960	288,635,769	158,748,155	276,056,192
2014	4,007,434,127	306,135,905	167,218,220	289,169,590
2015	4,020,340,409	318,902,126	180,404,296	294,991,479
2016	4,096,825,430	333,148,772	197,266,153	308,806,578

2009~2016
營業收益データ
1. 小売業全体
2. 業態別



中国語で統計情報入手する

アプローチ例（1）の**典拠資料**「批發零售及餐飲業動態」を**コピーしてGoogle検索**



出所元ウェブサイト：經濟部統計處（中国語版）

> ページ翻訳「批發、零售及餐飲業動態調査→

「卸売業、小売業、ケータリング業界」

> 資料データベース、電子ブック



検索結果：典拠資料+その他の資料も発見

日本語統計から台湾サイトへ

• 日本語統計

• 台湾サイト
中国語版

批發零售及餐飲業動態

典拠資料

約 50,000 件 (0.24 秒)

批發、零售及餐飲業動態調查- 調查總覽- 經濟部統計處
<https://www.moea.gov.tw/Mns/dos/content/Content.aspx?menu...> このページを訳す
 發布時間：資料月次月23日(逢例假日提前或延後). 資料庫查詢 · 互動式經濟統計圖表 · 簡介 · 新聞稿 · 電子書 · 網路填報. 聯絡地址：10015台北市福州街15號. 電話：02-2321-2200 轉88514. 傳真：02-2397-3449.
 17/09/26 にこのページにアクセスしました。

便利な翻訳機能
 ※ページ翻訳
 ※Chrome検索

批發、零售及餐飲業營業額統計月報- 統計服務- 經濟部統計處
<https://www.moea.gov.tw/Mns/dos/content/ContentLink.aspx?...> このページを訳す
 外銷訂單調查 · 工業產銷存動態調查 · 批發、零售及餐飲業動態調查 · 製造業投資及營運概況 · 資訊服務業、專業技術服務業、租賃業動態調查 · 工廠校正及營運調查 · 外銷訂單海外生產實況調查 · 零售及餐飲業經營實況調查 · 另開視窗, 連結 ...
 このページに 4 回アクセスしています。前回のアクセス: 17/09/27

批發、零售及餐飲業營業額統計- 最新消息- 經濟部統計處
<https://www.moea.gov.tw/Mns/dos/bulletin/Bulletin.aspx?...> このページを訳す

經濟部統計處 (中国語版)

- 台湾サイト
- 中国語版

C



[サイトマップ](#) | [ホーム](#) | [フィードバック](#) | [English](#) | [經濟部グローバルインフォメーションネットワーク](#) [单語レベル](#) [小](#) [中](#) [大](#)



問者：0003160180

全文検索

検索

經濟指標

データベースクエリ

調査の概要

ネットワークフィル

統計サービス

卸売業、小売業、ケータリング業界

調査期間：毎月
 発行日：1月23日（毎月または遅れて）

データベースクエリ

インタラクティブな経済統計チャート

はじめに

調査用紙

プレスリリース

Ebook

調査總覽

外銷訂單調查

工業產銷存動態調查

批發、零售及餐飲業動態調查

資訊服務業、專業技術服務業、租賃業調查

製造業投資及營運概況調查

工廠校正及營運調查

批發、零售及餐飲業動態調查

調査週期：按月
 發布時間：資料月次月23日(逢例假日提前或延後)

資料庫查詢

互動式經濟統計圖表

簡介

調查表式

新聞稿

電子書

網路填報

工業生產と販売に関する調査

卸売業、小売業、ケータリング業界

情報サービス、専門および技術サービス、リース業界調査

製造業の投資と運

ページ翻訳

中国語版

回答例 (3) 資料データベース

- 台湾サイト
中国語版

批發、零售及餐飲業統計調查

- 營業額
- 營業額指數

中行業(收合)

營業額 (千元)

項目別	零售業			
	百貨公司業	超級市場業	連鎖式便利商店業	
2006年	3,147,067,009	211,574,388	102,966,165	205,502,292
2007年	3,257,553,978	225,155,832	110,950,486	209,653,044
2008年	3,219,479,279	224,783,846	121,306,315	211,994,223
2009年	3,268,147,120	231,924,366	126,830,568	212,065,701
2010年	3,474,522,182	251,112,824	133,577,164	230,456,451
2011年	3,693,945,751	270,185,778	143,397,672	245,984,981
2012年	3,783,151,632	279,985,767	151,885,305	267,700,369
2013年	3,857,375,960	288,635,769	158,748,155	276,056,192
2014年	4,007,434,127	306,135,905	167,218,220	289,169,590
		318,902,126	180,404,296	294,991,479
		333,148,772	197,266,153	308,806,578

- (469)其他專賣批發業
- 零售業
 - 全選
 - (471)綜合商品零售業
 - 全選
 - (4711)百貨公司業
 - (4712)超級市場業
 - (4713)連鎖式便利商店業

百貨店
スーパー
コンビニ

データの条件指定

↓
作表

2009~2016
營業収益データ
1. 小売業全体
2. 業態別



<http://dmz9.moea.gov.tw/gmweb/investigate/InvestigateEA.aspx>

典拠にないが...



典拠にない資料も
見てみよう

批發、零售及餐飲業動態調查- 調查總覽- 經濟部統計處

<https://www.moea.gov.tw/Mns/dos/content/Content.aspx?menu...> ▼ このページを訳す

發布時間：資料月次月23日(逢例假日提前或延後). 資料庫查詢 · 互動式經濟統計圖表 · 簡介 · 調查表式 · 新聞稿 · 電子書 · 網路填報. 聯絡地址：10015台北市福州街15號. 電話：02-2321-2200 轉8513、8514. 傳真：02-2397-3449.

1

批發、零售及餐飲業營業額統計月報- 統計服務- 經濟部統計處

<https://www.moea.gov.tw/Mns/dos/content/ContentLink.aspx?...> ▼ このページを訳す

外銷訂單調查 · 工業產銷存動態調查 · 批發、零售及餐飲業動態調查 · 製造業投資及營運概況調查 · 資訊服務業、專業技術服務業、租賃業動態調查 · 工廠校正及營運調查 · 外銷訂單海外生產實況調查 · 批發、零售及餐飲業經營實況調查 · 另開視窗, 連結 ...

2

批發、零售及餐飲業營業額統計- 最新消息- 經濟部統計處

<https://www.moea.gov.tw/Mns/dos/bulletin/Bulletin.aspx?...> ▼ このページを訳す

106年8月批發、零售及餐飲業營業額統計, 2017-09-22 下午 04:00. 106年7月批發、零售及餐飲業營業額統計, 2017-08-23 下午 04:00. 106年6月批發、零售及餐飲業營業額統計, 2017-07-24 下午 04:00. 106年5月批發、零售及餐飲業營業額統計 ...

3

批發、零售及餐飲業經營實況調查報告- 統計服務- 經濟部統計處

<https://www.moea.gov.tw/Mns/dos/content/ContentLink.aspx?...> ▼ このページを訳す

表5 餐飲業歷年營運收支 – 按小類分 開啟表5 餐飲業歷年營運收支 – 按小類分.pdf; 表6 餐飲業歷年固定資產增購 – 按小類分 開啟表6 餐飲業歷年固定資產增購 – 按小類分. 表7 批發、零售及餐飲業損益表 開啟表7 批發、零售及餐飲業損益表.pdf檔 ...

①卸売業、小売業、ケータリング業界の月間売上高

- 台湾サイト
中国語版

批發、零售及餐飲業動態調查- 調查總覽- 經濟部統計處

<https://www.moea.gov.tw/Mns/dos/content/Content.aspx?menu...> ▼ このページを訳す
 發布時間：資料月次月23日(逢例假日提前或延後). 資料庫查詢 · 互動式經濟統計圖表 · 簡介 · 調查表式 · 新聞稿 · 電子書 · 網路填報. 聯絡地址：10015台北市福州街15號. 電話：02-2321-2200 轉8513、8514. 傳真：02-2397-3449.

1

批發、零售及餐飲業營業額統計月報- 統計服務- 經濟部統計處

<https://www.moea.gov.tw/Mns/dos/content/ContentLink.aspx?...> ▼ このページを訳す

外銷訂單調查 · 工業產銷存動態調查 · 批發、零售及餐飲業動態調查 · 製造業投資及營運概況調查 · 資

ナークス > 出版物および電子書籍 > 売上高、卸売および小売業の月次統計

ページ翻訳



出版物および
電子書籍

卸売業、小売業、ケータリング業界の月間売上高

◆ 8月106日

出版品及電子

批發、零售及餐飲業營業額統計月報

月報

http://www.moea.gov.tw/MNS/dos/content/ContentLink.aspx?menu_id=9425

中国語版

回答例 (4)

- 台湾サイト
中国語版



表2 零售業營業額 (1/3)

單位：億元；%

		零售業		小売業		綜合商品 (詳表3)		汽機車及其零配件、 用品零售業	
		合計		不含汽機車		(471)	年增率	(484)	年增率
		(47~48)	年增率		年增率				
2006	95年	31,471	1.7	27,085	3.6	7,830	3.0	4,386	-8.8
2007	96年	32,576	3.5	28,294	4.5	8,167	4.3	4,282	-2.4
2008	97年	32,195	-1.2	28,778	1.7	8,350	2.2	3,417	-20.2
2009	98年	32,681	1.5	28,792	0.0	8,532	2.2	3,889	13.8
2010	99年	34,745	6.3	30,294	5.2	9,130	7.0	4,451	14.5
2011	100年	36,939	6.3	31,803	5.0	9,735	6.6	5,136	15.4
2012	101年	37,832	2.4	32,679	2.8	10,227	5.1	5,153	0.3
2013	102年	38,574	2.0	33,242	1.7	10,524	2.9	5,331	3.5
2014	103年	40,074	3.9	34,317	3.2	11,065	5.1	5,757	8.0
2015	104年	40,203					4.0	5,825	1.2
2016	105年	40,968					4.7	6,141	5.4

2009~2016
營業收益データ
1. 小売業全体

「批發、零售及餐飲業營業額統計月報」

回答例 (4)

- 台湾サイト
中国語版

C

表3 **綜合商品零售業營業額** (1/2)

單位：億元；%

	綜合商品零售業 合計		百貨公司業		超級市場業		
	(471)	年增率	百貨店 スーパー		年增率		
2006	95年	7,830	3.0	2,116	-0.9	1,030	1.9
2007	96年	8,167	4.3	2,252	6.4	1,110	7.8
2008	97年	8,350	2.2	2,248	-0.2	1,213	9.3
2009	98年	8,532	2.2	2,319	3.2	1,268	4.6
2010	99年	9,130	7.0	2,511	8.3	1,336	5.3
2011	100年	9,735	6.6	2,702	7.6	1,434	7.4
2012	101年	10,227	5.1	2,800	3.6	1,519	5.9
2013	102年	10,524	2.9	2,886	3.1	1,587	4.5
2014	103年	11,065	5.1	3,061	6.1	1,672	5.3
2015	104年	11,510	4.0	3,189	4.2	1,804	7.9
2016	105年	12,047	4.7	3,331	4.5	1,973	9.3



2009~2016
營業收益データ
2. 業態別

「批發、零售及餐飲業營業額統計月報」

回答例 (4)

- 台湾サイト
中国語版

※営業額と表現

表3 総合商品零售业営業額 (2/2)

単位：億元；%

年増	便利商店業	コンビニ	大量販業	其他綜合商品 零售业
	2006	95年	2,055	6.7
2007	96年	2,097	8.8	
2008	97年	2,120	3.1	
2009	98年	2,121	4.8	
2010	99年	2,305	2.0	
2011	100年	2,460	4.7	
2012	101年	2,677		
2013	102年	2,761		
2014	103年	2,892		
2015	104年	2,950		
2016	105年	3,088		

※調査編集方法の説明
→定義は調査表

批發、零售及餐飲業營業額調查之查編方法說明

三、調查項目

商品營業額

四、調查表式

根據上項調查項目設計各業別動態調查表。



2009~2016
營業收益データ
2. 業態別

「批發、零售及餐飲業營業額統計月報」

調查表 (月報)

● 台湾サイト
中国語版

核定機關：行政院主計總處
核定文號：主普管字第 1040401103 號函
調查週期：定期按月調查
核定有效期間：107 年 12 月底止

經濟部

零售業動態調查

資料時間：民國 106 年 8 月

甲聯：填報用

本調查依「統計法」規定辦理，受查單位有據實詳盡填報義務，查報資料僅供整體統計分析應用，個別資料絕對保密。

行業編號	樣本編號	營利事業統一編號

一、營業收入淨額：請以總額法(商品發票金額)填報資料。

	106 年 7 月	106 年 8 月	備 註
營業收入淨額	千元	千元	營業收入：包括商品及服務之實體與網路銷售收入，但不包括國外投資事業之營業額。

二、8 月營收較上月增減原因：(可複選)

增加原因	減少原因
<input type="checkbox"/> 1. 景氣佳	<input type="checkbox"/> 11. 景氣不佳
<input type="checkbox"/> 2. 週年慶活動	<input type="checkbox"/> 12. 商品銷售淡季
<input type="checkbox"/> 3. 民俗節慶	<input type="checkbox"/> 13. 國內需求減少
<input type="checkbox"/> 4. 公司規模擴大(門市、通路增加)	<input type="checkbox"/> 14. 代理結束
<input type="checkbox"/> 5. 商品促銷	<input type="checkbox"/> 15. 維修、盤點、暫停營業影響
<input type="checkbox"/> 6. 引進新品牌或新產品	<input type="checkbox"/> 16. 公司規模縮小(門市、通路減少)
<input type="checkbox"/> 7. 價格上漲(產品項目_____)	<input type="checkbox"/> 17. 價格下跌(產品項目_____)
<input type="checkbox"/> 8. 銷量增加(產品項目_____)	<input type="checkbox"/> 18. 銷量減少(產品項目_____)
<input type="checkbox"/> 9. 外銷增加(國別_____)	<input type="checkbox"/> 19. 外銷減少(國別_____)
<input type="checkbox"/> 10. 其他_____	<input type="checkbox"/> 20. 其他_____

三、106

四、

定義：商品・サービスの実店舗およびネットでの販売収入。国外投資事業などの営業外収入は含まない。

「批發、零售及餐飲業營業額統計月報」

統計處傳真機：

(02)2358-7064、(02)2397-3449、(02)2351-72

(02)2391-8776、(02)2341-4060、(02)2351-0144

傳真：_____

定義の確認

- 台湾サイト
中国語版

核定機關：行政院主計總處
核定文號：主普管字第 1040401103 號函
調查週期：定期按月調查
核定有效期間：107 年 12 月底止

經濟部

零售業動態調查

資料時間：民國 106 年 8 月

甲聯：填報用

本調查依「統計法」規定辦理，受查單位有據實詳盡填報義務，查報資料僅供整體統計分析應用，個別資料絕對保密。

行業編號	樣本編號	營利事業統一編號

一、營業收入淨額：請以總額法(商品發票金額)填報資料。

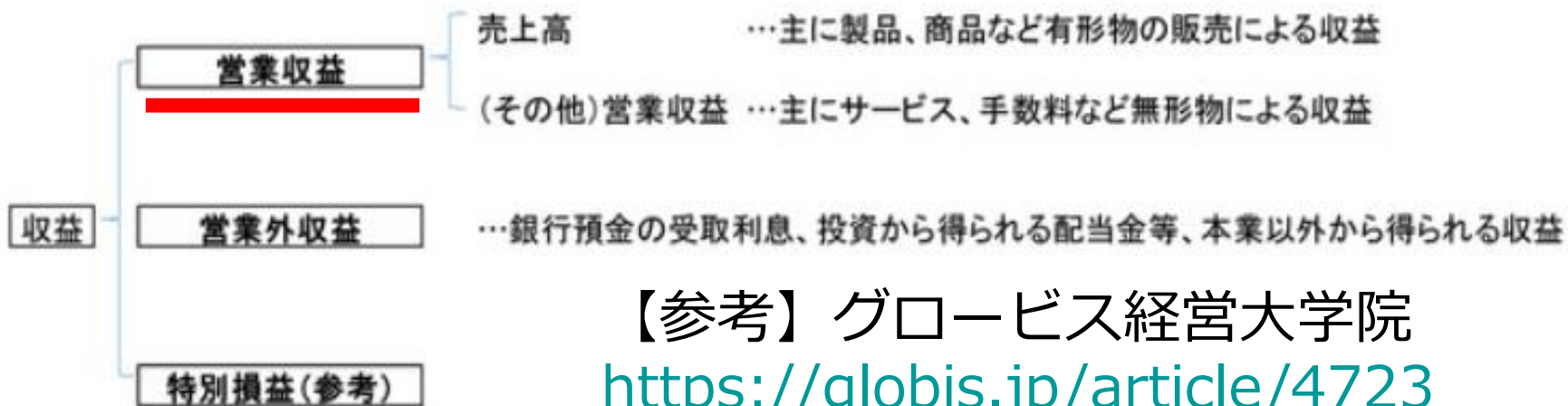
	106 年 7 月	106 年 8 月	備 註
營業收入淨額	千元	千元	營業收入：包括商品及服務之實體與網路銷售收入，但不包括國外投資事業之營業額。

二、8 月營收較上月增減原因：(可複選)

增加原因	減少原因

三、106 年 8 月底營業據點共 _____ 個

四、預估 9 月營收較 8 月(單選)：



【參考】グロービス経営大学院
<https://globis.jp/article/4723>



【參考】
北辞郎の翻訳
「營業收入淨額
= 正味売上高」

- 台湾サイト
中国語版

標本調査による推計値（月報）

五. 標本抽出方法と標本数

(三) 標本数：約3,500軒（企業単位）

九、推計方法

採基準環比連鎖法推估。即以前後2個月相同樣本營業額之變動比率，乘以上月母體營業額估計值，即得當月之母體估計值。其公式如下：

$${}_tY_{ij} = {}_{t-1}Y_{ij} \times \frac{{}_tS_{ij}}{{}_{t-1}S_{ij}}$$

データは推計値：

推計値とは、ある母集団から取り出された標本をもとにその母集団の平均・分散などを算出すること

${}_{t-1}S_{ij}$: 第i中業j小業第t-1月相同樣本營業額

②卸売業、小売業、ケータリング業界の売上高統計

- 台湾サイト
中国語版

2

批發、零售及餐飲業營業額統計- 最新消息- 經濟部統計處

<https://www.moea.gov.tw/Mns/dos/bulletin/Bulletin.aspx?...> **このページを訳す**

最新のニュース

産業経済統計

輸出統計情報

工業生産統計

卸売業、小売業、
ケータリング業界
の売上高統計

製造業の生産統計

卸売業、小売業、ケータリング業界の売上高統計

日付: ~ タイトル:

タイ

ページ
翻訳

106 8月の卸売、小売およびケータリング業界の売上高統計

106 7

2006

簡単なクエリ

統計データベース

インタラクティブ統計図

関連ファイル

ファイル

表1卸売売上高

表2小売売上高

表3連結商品小売売上高

表4ケータリング業界の売上高

中票の表5の指標

最新のニュース

卸売業、小売業、ケータリング業界の売上高統計

106 8月の卸売、小売およびケータリング業界の売上高統計

カテゴリ: 卸売業、小売業、ケータリング業界の売上高 単位: 人口総

産業経済統計

輸出統計情報

様々なツールでデータを提供

③卸売業、小売業および飲食業の運営に関する報告

- 台湾サイト
中国語版

3 批發、零售及餐飲業經營實況調查報告- 統計服務- 經濟部統計處

<https://www.moea.gov.tw/Mns/dos/content/ContentLink.aspx?...> このページを訳す

表5 餐飲業歷年營運收支-按小類分 開啟表5 餐飲業歷年營運收支-按小類分.pdf, 表6 餐飲業歷年固定資產增購-按小類分 開啟表6 餐飲業歷年固定資產增購-按小類分.pdf, 表7 批發、零售及餐飲業

出版物および
電子書籍

卸売業、小売業および飲食業の運営に関する報告

ページ
翻訳

◆ 105年 = 2016年

- ブックダウンロードファイル
- 第1章 調査概要
- 第2章、要約分析
- 章の章、統計結果の表

表1 卸売事業年間営業収支 - カテゴリ別

表2 年間固定資産購入による卸売事業 - 小規模のサブポイント別

表3 小売売上高暦年の営業収支 - サブカテゴリ・ポイント別

年固定資産の表4 小売売上高 - サブクラスポイントで

表5 暦年のケータリング産業の営業収支 - サブクラスポイント別

出版品及電子
書

批發、零售及餐飲業經營實況調查報告

◆ 105年

全書下載檔

https://www.moea.gov.tw/Mns/dos/content/ContentLink.aspx?menu_id=9431

表2 批發業歷年固定資產增購 - 按小類分

中国語版

年報

回答例 (5)

- 台湾サイト
中国語版



2013
2014
2015

近年零售業營業收入概況

單位：億元；%

	102年	103年	104年	結構比	年增率
零售業	38,574	40,074	40,203	100.0	0.3
綜合商品零售業	10,524	11,065	11,510	28.6	4.0
百貨公司	2,886	3,061	3,189	7.9	4.2
超級市場	1,587	1,672	1,804	4.5	7.9
便利商店	2,761	2,892	2,950	7.3	4.0

近年の小売業の収益の概要

單位：億元；%

	102年	103年	104年	結構比	年增率
小売業	38,574	40,074	40,203	100.0	0.3
統合商品小売業	10,524	11,065	11,510	28.6	4.0
百貨店	2,886	3,061	3,189	7.9	4.2
スーパーマーケット	1,587	1,672	1,804	4.5	7.9
コンビニエンスストア	2,761	2,892	2,950	7.3	4.0

内容の
ページ翻訳

單位：億元；%

年間成長率よりも構造

※營業收入と
表現

「批發、零售及餐飲業經營實況調查報告」

521 527 1.3 1.1
億元，年減 0.4%

104年零售業之營業支出總額達3兆7,697億元，年減0.4%，商品銷貨成本

調查表 (年報) 1/2

● 台灣サイト
中国語版

核定機關：行政院主計總處
核定文號：主普管字第 1060400305 號
有效期間：至民國 108 年 12 月底
調查週期：按年



零售業經營實況調查

調查期間：106 年 5 月 26 日至 6 月 9 日

樣本編號	統計員代號
郵遞區號	統一編號
公司名稱	
收件人地址	
填表人	電話
	傳真

1. 本調查依據統計法第二十條規定「政府辦理統計時，被調查者無論為機關、團體或個人，均有據實詳盡報告之義務」。
2. 本調查所填資料僅供整體統計分析應用，個別資料絕對保密。

請多利用網路填報，網址請至經濟部統計處，或：<https://dmz9.moea.gov.tw/giwebfill/b>

帳號：

，初始密碼：

※請填非合併財報資料

一、貴公司有無採用IFRSs《國際財務報導準則》：1. 有 2. 無

二、105年營業收入淨額(扣除折讓及退回)：_____元，
其中銷售至海外收入占：_____%。

三、105年營業收入項目分配比：(請四捨五入至整數)

合計	商品銷售收入	設櫃及上架抽成收入	手續費(服務)收入	餐飲供應收入	租金收入	佣金收入	其他
100%	%	%	%	%	%	%	%

四、105年特約設櫃及上架商品銷售收入總額：_____元

五、105年商品銷售管道之營業收入分配比：(請四捨五入至整數)

合計	實體店面	電子商務		電視購物台	郵購	自動販賣機	直銷或傳銷	其他
		自建平台	入口網站					
100%	%	%	%	%	%	%	%	%

六、105年售貨收款方式之營業收入分配比：(請四捨五入至整數)

合計	現金	支票	信用卡	轉帳匯款	悠遊卡儲值卡	電子支付(行動支付)	現金禮券商品券	其他
100%	%	%	%	%	%	%	%	%

七、105年有無透過電子商務進行銷售？(單選)

▲電子商務交易：指透過網路，於特定交易平台、網站或系統(含EDI)進行接單、銷售作業；不包括僅利用Mail傳遞、追蹤訂單，但收付款項或運送方式未必透過網路。

1. 有 電子商務營業額占總營收之比率：約 _____ %

2. 無 (若無，可複選)

(1) 缺乏專業員工 (4) 擔心資安問題 (7) 產業不適合

(2) 同業內並不普遍 (5) 對業務發展沒有幫助 (8) 規模太小

(3) 成本太高

八、105

九、105

合計	母公司或關係企業	其他工廠	批發	零售商	(含港澳)	日本	南韓	亞	歐洲	美國	其他
100%	%	%	%	%	%	%	%	%	%	%	%

統計員：

(請續填背面)

「營業收入淨額」
「營業收入項目分配比」



「批發、零售及餐飲業經營實況調查報告」

調查表 (年報) 2/2

● 台灣サイト
中国語版



「批發、零售及餐飲業經營實況調查報告」

十、105年各類商品或服務銷售比率：(請依發票金額四捨五入至整數)

序號	商品類別	比率	
1	食品類	1.1 生鮮冷凍類(如穀豆類、魚苗、蔬果、禽肉)	%
		1.2 麵包、蛋糕、糕餅、糖果及餅乾等烘焙食品	%
		1.3 米麵食材、醬料、泡麵、罐頭等調理食品	%
		1.4 其他未分類食品(如沖泡乳粉、營養品、酵素)	%
2	飲料、菸酒類	2.1 咖啡	%
		2.2 酒精性飲料	%
		2.3 其他非酒精性飲料或即飲乳品(含冰淇淋)	%
		2.4 菸草類	%
3	衣著鞋襪、配件及個人用品	3.1 衣著鞋襪及服飾配件	%
		3.2 個人用品(如皮包、行李箱)	%
4	家庭器具	4.1 家用電器產品(如生活、廚房、美容家電)	%
		4.2 家具、寢具及家飾品	%
		4.3 鐘錶及其零配件	%
		4.4 眼鏡、隱形眼鏡	%
		4.5 珠寶、首飾及貴金屬	%
		4.6 廚具、餐具、器皿、五金	%
		4.7 日常家庭清潔用品(如：洗衣粉)	%
5	藥品及化粧品 清潔用品	5.1 個人清潔、化妝保養(含美髮染髮、香水、沐浴乳)	%
		5.2 藥品及醫療用品	%
6	文教及娛樂用品	6.1 書報、雜誌及文具	%
		6.2 運動器材、按摩電器	%
		6.3 娛樂用品(玩具、影音光碟及遊樂器材)	%
7	住宅裝修材料及用品類(如塗料、磁磚、衛浴設備等)	%	
8	汽油、柴油、木炭、桶裝瓦斯等燃料	%	
9	資通訊產品	9.1 電腦、平板及其週邊設備(含軟體)	%
		9.2 通訊產品(含手機、智慧穿戴裝置)及配件	%
		9.3 視聽、影音播放器材及攝影商品	%
10	汽機車及零件(各項交通工具之零件附屬品及清潔與維護用品)	%	
		100%	

附註：非屬上列商品或服務，如寵物及水族相關用品、旅遊住宿券、電子票卷等，請填列至其他商品。

十一、貴公司目前經營上遭遇的困境：(可複選)

1. <input type="checkbox"/> 價格競爭激烈，毛利偏低	4. <input type="checkbox"/> 消費需求多變	7. <input type="checkbox"/> 異業間跨界搶占市場
2. <input type="checkbox"/> 勞動成本提高	5. <input type="checkbox"/> 電商搶食市場	8. <input type="checkbox"/> 商品同質性及替代性高
3. <input type="checkbox"/> 人力資源短缺、流動率高	6. <input type="checkbox"/> 租金成本提高	9. <input type="checkbox"/> 其他_____

十二、貴公司未來經營策略：(可複選)

1. <input type="checkbox"/> 提升服務機能	4. <input type="checkbox"/> 創造商品差異化	7. <input type="checkbox"/> 擴充商品品項	10. <input type="checkbox"/> 維持現狀
2. <input type="checkbox"/> 合併其他公司	5. <input type="checkbox"/> 開發自有品牌	8. <input type="checkbox"/> 開發電子商務	11. <input type="checkbox"/> 投資海外市場
3. <input type="checkbox"/> 異業結盟	6. <input type="checkbox"/> 充實專業人才	9. <input type="checkbox"/> 擴增分店	12. <input type="checkbox"/> 其他_____

十三、106年4月底營業據點家數：

國內外營業據點共_____家：

國內營業據點_____家，其中直管店_____家，加盟店_____家

海外營業據點_____家，其中直管店_____家，加盟店_____家

十四、106年4月底貴公司基本資料：

A. 員工人數(含經常及臨時員工)：(單選)

1. 未滿5人 2. 5人~49人 3. 50人~99人
4. 100人~199人 5. 200人以上

B. 貴公司會計制度是否採曆年制：1. 是 2. 否

感謝您的支持與配合！

本表請於6月9日前填妥資料並郵寄至
10015 台北市中正區福州街15號經濟
部統計處或以傳真方式回覆。
傳真電話：(02) 23918776、23587064、
23973449、23517294、23918131

如對調查問項有任何疑問，
請速與統計員連絡，
電話(02)23212200 轉 _____ 分機
統計員：

統一編號 樣本編號

標本調査による推計値（年報）

- 台湾サイト
中国語版

第壹章、調査概要

八. 標本抽出設計と調査方法

(三) 標本数：約3,300軒（企業単位）

十、資料統計方法

以「樣本屬性分類」、「基準環比連鎖推估法」及「百分比分析法」為統計工具。

(一)樣本屬性分類：依受查廠商所從事之最主要經濟活動屬性，按「中華民國行業標準分類」將其分類至第3位數之小業別。

(二)基準環比連鎖推估法：

即以相同樣本特徵值之變動比率，乘以母體特徵值估計值，即得當年之母體估計值。

データは推計値

検索のポイント

- 日本語の統計を探す

日本語検索 > > **出典**から情報の提供元へ

- 台湾サイトの英語版で探す

注意点：**ページ翻訳** > > 中国語版もトライ

- 中国語で統計情報入手する

一次情報 = 情報源へのアクセスが最短距離

情報の使い分け

情報源

使い
分け

ポータルサイト

二次情報

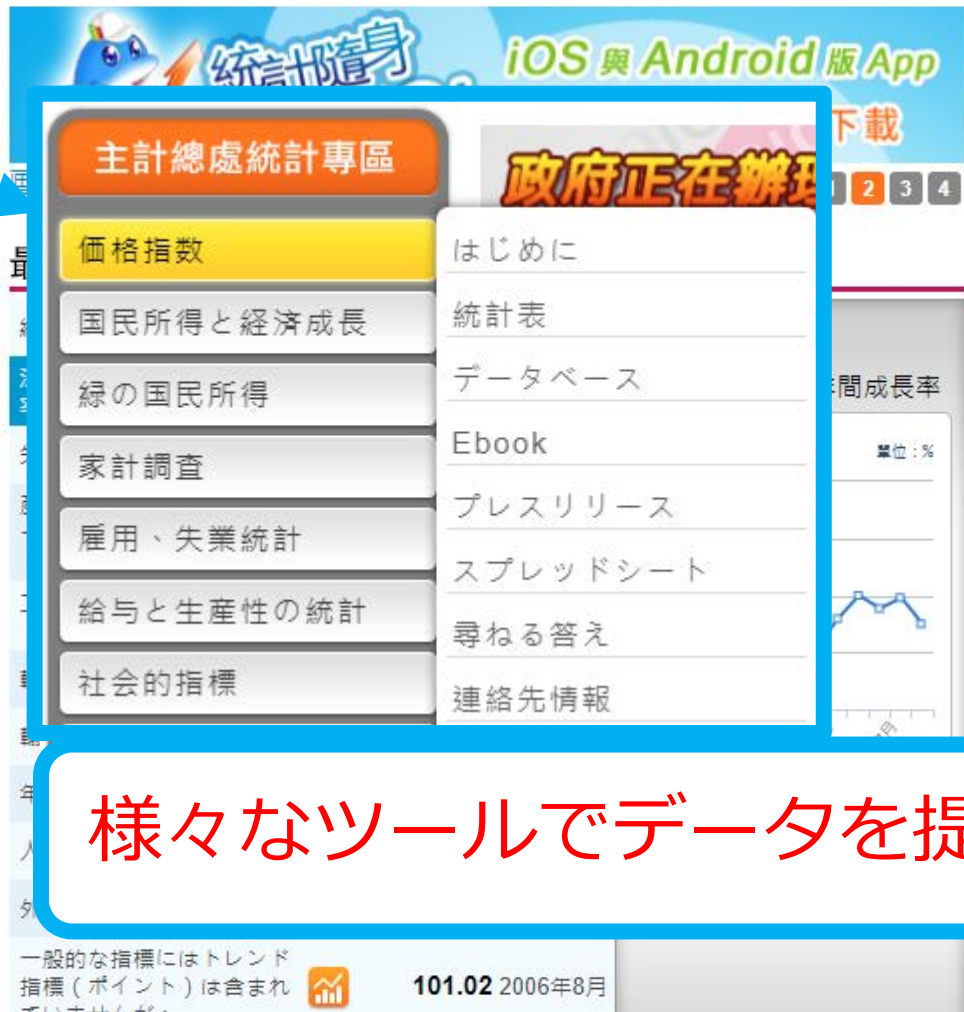
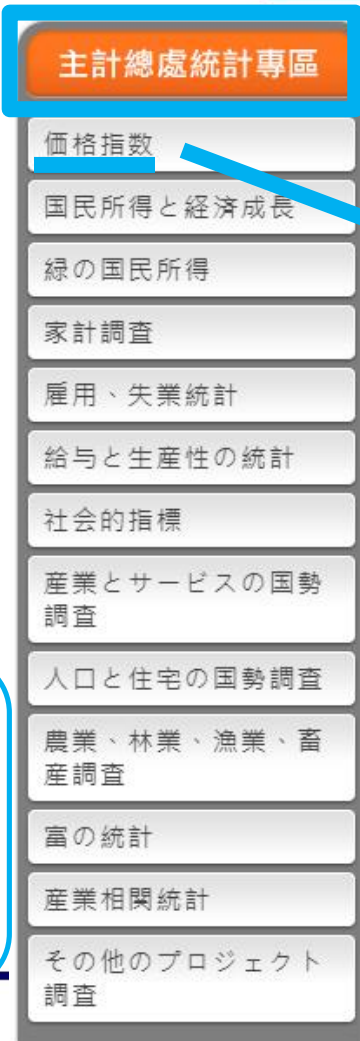
- 政府各部統計処・統計DB
(英語・中国語)
(例) 經濟部統計処・統計DB
(英語・中国語)
- 主計総処—統計ポータルサイト・
統計DB (英語・中国語)
- 日本台湾交流協会 (日本語)
- JETRO (日本語)

主計総処—統計ポータルサイト

- 台湾サイト
中国語版



<http://www.stat.gov.tw/mp.asp?mp=4>



「主計總處統計專區」
行政院主計總處作成の
統計

様々なツールでデータを提供

主計總処—統計ポータルサイト

- 台湾サイト

中国語版 中華民國統計資訊網
National Statistics, R.O.C.(Taiwan)

查詢 Google 進階搜尋

一般民眾 專業人士 兒童/學生

主計總處統計專區

中華民國統計資訊網
National Statistics, R.O.C.(Taiwan)

統計隨身GO! iOS 與 Android 版 App 全面上架・歡迎下載

輪播各圖片說明與連結

1 2 3 4

傳媒專區
統計調查受訪者專區
統計發布時間表
重要統計事項變更
政府統計調查填報
本月辦理統計調查總覽
統計法制與標準分類

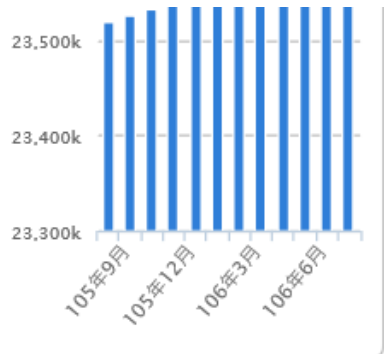
全國統計資料

經濟成長率(yoy)(%)	2.27	107年預測
消費者物價指數年增率(%)	0.96	106年8月
失業率(%)	3.89	106年
工業及服務業每人每月經常性薪資(元)	39,876	106年
工業生產指數年增率(%)	3.25	106年
外銷訂單(百萬美元)	40,778	106年

「全國統計資」
政府各部が管轄する統計

ポータルサイトから政府各部へ

- 台湾サイト
中国語版



全國統計資料

- 資料下載
- 地理及環境
- 人口
- 勞工
- 教育、科學、文化及大眾傳播
- 衛生
- 司法、公共秩序及安全
- 社會保險及福利
- 國民經濟
- 農林漁牧業
- 工礦業
- 商業貿易
- 運輸、倉儲及通信業
- 財政金融



資料項目

- * [批發、零售及餐飲業動態調查](#)
- [批發、零售及餐飲業經營實況相關統計](#)

商業貿易統計

- 國際貿易統計
- 其他商業貿易統計



及建築貸款餘額統計表

市場概況

國家

計

務業

均為40,120元



画面上で右クリック → エンコード
→ その他 → 繁体字中国語 (Big5)

主計總處統計專區 | 國情統計通報 | 全國統計資料 | 統計法制與標準分類 | 資訊服務

現在位置 ● 首頁 > 全國統計資料 > 商業貿易 > 商業貿易統計

商業貿易統計

ク・ニカオリ | ュIICコサ。ウ | オ。マセ

* 蝦。Bケs一笈ホタカシキ〜ハコAヌヤd | クタルウ。イホpウB

ア 蝦。Bケs一笈ホタカシキ〜クダ罫・pヤロテ | ホp | クタルウ。イホpウB

資料項目

* 批發、零售及餐飲業動態調查

批發、零售及餐飲業經營實況相關統計

繁體字中国語 (Big5)

自動選択

日本語 (自動選択)

Unicode (UTF-8)

日本語 (シフトJIS)

その他(M) >

ドキュメントの方向 - 左から右

ドキュメントの方向 - 右から左

アラビア語 (ASMO / U8)

アラビア語 (DOS)

アラビア語 (ISO)

アラビア語 (Windows)

バルト言語 (ISO)

バルト言語 (Windows)

中央ヨーロッパ言語 (DOS)

中央ヨーロッパ言語 (ISO)

中央ヨーロッパ言語 (Windows)

簡体字中国語 (GB18030)

簡体字中国語 (GB2312)

簡体字中国語 (HZ)

繁体字中国語 (Big5)

キリル言語 (DOS)

キリル言語 (ISO)

キリル言語 (KOI8-R)

キリル言語 (KOI8-U)

キリル言語 (Windows)

ギリシャ語 (ISO)

ギリシャ語 (Windows)

ヘブライ語 (DOS)

ヘブライ語 (ISO-Logical)

ヘブライ語 (ISO-Visual)

ヘブライ語 (Windows)

主計総処—統計データベース

- 台湾サイト
中国語版

<http://statdb.dgbas.gov.tw/pxweb/Dialog/statfile9L.asp>

主計總處統計專區

- 價格指數
- 國民所得と經濟成長
- 綠の國民所得
- 家計調査
- 雇用・失業統計

オンラインお問い合わせの説明

C-AXIS取扱説明書(2011)

インタラクティブチャート機能操作説明書(2011)

PC-AXISスタンドアロンバージョン

スタンドアロンソフトウェアのダウンロード

中国語操作インターフェイス

スタンドアロンバージョンのソフトウェアインストール手順[2009]

スタンドアロンバージョンの操作手順[2009]

その他の関連サービス

英語 単一テーブルクエリXMLのダウンロード ステータステーブルクエリ

PC-AXIS総合統計データベース 関連する統計情報

- 国民所得統計
- 家計調査統計
- 價格の統計
- 労働統計
- ビジネス統計
- 建設および不動産統計
- 交通統計
- 統計のインポートとエクスポート
- 財務統計
- 財務統計
- 証券統計
- 繁榮の統計
- 人口統計
- 警察と火災の統計
- 社会保険と福祉の統計
- 教育の統計
- 健康に関する統計
- 環境統計

関連統計データベース
リリーススケジュールの通知

サービスウィンドウ

2006/11/1以降、初めての訪問者数は1,861,109人です。

「統計資料庫」
時系列で
統計データを
整理

ページ
翻訳

検索窓から
中国語“零售”
で検索

資訊服務 =情報サービス

- 性別統計エリア
- 重要な经济社会的指標
- 郡および都市指標
- 国家の状況通知と統計分析
- 統計データベース
- 出版物および統計

零售 検索

中華民國統計資訊網
National Statistics, R.O.C.(Taiwan)

資訊服務

- 性別統計專區
- 重要經社指標
- 縣市指標
- 國情通報及統計分析
- 統計資料庫

中国語版

主計総処—統計データベース

- 台湾サイト
中国語版

搜尋關於 '零售'

- 企業營業額-年
選擇部分 / 下載完成
../PXfile/EconomicStatistics/ES0107A1A.px - 傳
- 企業營業額-月
選擇部分 / 下載完成
../PXfile/EconomicStatistics/ES0107A1M.px - 傳
- 批發零售及餐飲業營業額-年**
選擇部分 / 下載完成
../PXfile/EconomicStatistics/ES0107A3A.px - 傳
- 批發零售及餐飲業營業額-月
選擇部分 / 下載完成
../PXfile/EconomicStatistics/ES0107A3M.px - 傳
- 公司動態(第八、九次修正 2007年-2016年)-年
選擇部分 / 下載完成
../PXfile/EconomicStatistics/ES0109A1A.px - 傳
- 公司動態(第八、九次修正 2007年-2016年)-月
選擇部分 / 下載完成
../PXfile/EconomicStatistics/ES0109A1M.px - 傳
- 公司動態(第十次修正 2017年以後)-年
選擇部分 / 下載完成
../PXfile/EconomicStatistics/ES0109A2A.px - 傳
- 公司動態(第十次修正 2017年以後)-月
選擇部分 / 下載完成
../PXfile/EconomicStatistics/ES0109A2M.px - 傳
- 商業動態(第八、九次修正 2007年-2016年)-年

フォーム： 卸および小売業およびケータリング業界の売上高 - 年

あなたの選択肢にラベルを付け、ファイル形式を選択して画面を見るとマークを促し、選択された変数を使用すると、少なくとも一つを選択する必要があります

選定中にすべて選択された	インデックス を選択し、不完全な選定	すべてのタイプが 選択されていません
合計：18. 選択：0	合計：4. 選択：0	合計：2. 選択：0
1999年 2000年 2001年 2002年 2003年 2004年 2005年	卸売、小売、ケータリング 卸売業 小売業 ケータリング業界	元の値 年間成長率 (%)

批發零售及餐飲業營業額-年 依 期間, 指標 與 種類

單位： 百萬元	零售業	
		原始值
2009		3,268,147
2010		3,474,522
2011		3,693,946
2012		3,783,152
2013		3,857,376
2014		4,007,434
2015		4,020,340
2016		4,096,825

検索結果から
營業額の年計
を選択

2009~2016
營業収益データ
1. 小売業全体

主計総処—統計データベース

- 台湾サイト
中国語版

C

中華民國統計資訊網
National Statistics, R.O.C.(Taiwan)

中華民國統計資訊網
National Statistics



線上查詢說明

PC-AXIS操作說明【2011製】

圖表功能操作說明【2011製】

PC-AXIS單機版

版軟體下載

中文操作介面【2009製】

單機版軟體安裝說明【2009製】

單機版操作說明【2009製】

其他相關服務

相關統計資料庫

預告發布時間表

服務窗口

自2006/11/1起，您是第1,821,942訪客(人次)

關鍵字

搜尋

English

單表查詢

PC-AXIS總體統計

- 國民所得統計
- 家庭收支統計
- 物價統計
- 勞工統計
- 工商業統計
- 營建與不動產統計
- 交通統計
- 進出口統計
- 金融統計
- 財政統計
- 證券統計
- 景氣指標統計
- 人口統計
- 警政與消防統計
- 社會保險及福利統計
- 教育統計
- 衛生統計
- 環保統計

三本字典內容

- 工商業統計
 - 工業生產指數
 - 年 更新: 2017-01-26
 - 月 更新: 2017-09-26
 - 外銷訂單
 - 主要接單地區
 - 年 更新: 2017-01-23
 - 月 更新: 2017-09-21
 - 主要接單貨品
 - 年 更新: 2017-01-23
 - 月 更新: 2017-09-21
 - 企業營業額
 - 租賃業、專業及技術服務業營業額-年 更新: 2017-02-17
 - 租賃業、專業及技術服務業營業額-季 更新: 2017-08-11
 - 批發零售及餐飲業營業額-年 更新: 2017-01-26
 - 批發零售及餐飲業營業額-月 更新: 2017-09-26
 - 工商業登記動態
 - 工廠動態
 - 新登記及歇業
 - 行業分類第八、九類(2007年以後) 更新: 2017-07-26
 - 營運中
 - 行業分類第八、九類(2007年以後) 更新: 2017-07-26
 - 公司動態

ツリー構造から
“零售”統計に
アクセス

※業態別統計は
得られない

主計総処 (英語版)

B

- 台湾サイト
英語版

統計ポータルサイト

<https://eng.stat.gov.tw/mp.asp?mp=5>



「Statistics from Statistical Bureau」
行政院主計総処
作成の統計

- Statistics from Statistical Bureau
- > Price
- > National Accounts
- > Green National Income (Environmental-Economic Account)
- > The Survey of Family Income and Expenditure
- > Labor Force
- > Earnings and Productivity

Latest Indicators

Economic Growth Rate(yoy)[2018 forecast] : 2.27 (%)
CPI Change Rate[Sep. 2017] : 0.50 (%)
Unemployment Rate[Aug. 2017] : 3.89 (%)
Monthly Regular Earnings of All Employees (Industry and Services)[Jul. 2017] : 39,876 (NT dollars)
Industrial Production Index Growth Rate[Aug. 2017] : 3.25 (%)
Value of Export Orders[Aug. 2017] : 40,778 (million US dollars)
Import on customs basis Growth Rate[Sep. 2017] : 22.2 (%)

Number of



「Statistics by Categories」
政府各部が
管轄する統計

Statistics by Categories

> All (in one pdf)

主計総処 (英語版)

B

- 台湾サイト
英語版



National Economics and Business Activities

09. National Economics and Business Activities

Statistics by Categories

- > All (in one pdf)
- > Land and Climate
- > Population and Housing
- > Manpower
- > Education, Science and Technology, Culture and Mass Communication
- > Health
- > Environment
- > Justice and Public Safety
- > Social Welfare
- > National Economics and Business Activities

09. National Economics and Business Activities

- General situation of national income [\(PDF\)](#) [\(EXCEL\)](#) [\(ODF\)](#)
- Per capita income and consumption [\(PDF\)](#) [\(EXCEL\)](#) [\(ODF\)](#)
- Gross national income [\(PDF\)](#) [\(EXCEL\)](#) [\(ODF\)](#)
- Expenditure on gross domestic product [\(PDF\)](#) [\(EXCEL\)](#) [\(ODF\)](#)
- Composition of gross fixed capital formation [\(PDF\)](#) [\(EXCEL\)](#) [\(ODF\)](#)
- Gross domestic product and expenditure [\(PDF\)](#) [\(EXCEL\)](#) [\(ODF\)](#)
- National disposable income and its appropriation [\(PDF\)](#) [\(EXCEL\)](#) [\(ODF\)](#)
- Average disposable income per household by disposable income quintile [\(PDF\)](#) [\(EXCEL\)](#) [\(ODF\)](#)
- Family income and expenditure [\(PDF\)](#) [\(EXCEL\)](#) [\(ODF\)](#)
- Approved Mainland China investment [\(PDF\)](#) [\(EXCEL\)](#) [\(ODF\)](#)
- Approved inward and outward investment [\(PDF\)](#) [\(EXCEL\)](#) [\(ODF\)](#)
- Indices of consumer price [\(PDF\)](#) [\(EXCEL\)](#) [\(ODF\)](#)
- Indices of wholesale price [\(PDF\)](#) [\(EXCEL\)](#) [\(ODF\)](#)

※構造は同じ
※中国語版より
情報が少ない

主計総処 (英語版)

B

- 台湾サイト
英語版

統計データベース

<http://statdb.dgbas.gov.tw/pxweb/dialog/statfile1L.asp>



「Statistical Database」
時系列で資料を整理

中華民國統計資訊網
National Statistics

Key Word Search

» To DGBAS » National Statistics » PC-AXIS »

Information Service

- › Main Statistical Indicators by Gender
- › Key Economic and Social Indicators
- Statistical Database
- › Publications

PC-AXIS

Database Quick Start

Advance Release Calendar

Contact Us

Macro Database

Query by Statistics Area

- PC-AXIS
- National Accounts
- Family Income and Expenditure
- Price Index
- Labor Statistics

主計総処一県・市指標システム

- 台湾サイト
中国語版

<http://statdb.dgbas.gov.tw/pxweb/Dialog/statfile9.asp>



中華民國統計資訊網 National Statistics

縣市重選

查詢方式

- 改制後縣市別
 - 樹狀選單查詢 GO
 - 全表查詢 GO
- 改制前縣市別
 - 樹狀選單查詢 GO
 - 全表查詢 GO

【改制後】樹狀清單查詢: (資料更新日期2017/05/08)

- 土地面積[查詢]
- 人口概況[查詢]
- 人力資源[查詢]
- 行政組織與人力[查詢]
- 社會治安[查詢]
- 公共安全[查詢]
- 老人福利服務[查詢]
- 少年、兒童福利服務[查詢]
- 婦女福利服務[查詢]
- 身心障礙福利服務[查詢]
- 社會工作[查詢]
- 社區發展[查詢]
- 社會救助[查詢]
- 教育文化[查詢]
- 農業概況[查詢]
- 林業概況[查詢]
- 漁業概況[查詢]
- 農林漁牧業產值[查詢]
- 都市計畫[查詢]
- 公共建設[查詢]
- 郵政概況[查詢]

県・市別の統計処へは
地図からもアクセス可

行政区変更前後の切り替え

ツリー構造から主題別に県・市を横断検索

- 資訊服務
- 性別統計專區
 - 重要經社指標
 - 縣市指標
 - 國情通報及統計分析
 - 統計資料庫

全数調査（センサス＝普查）

- 三大センサス（行政院主計総処）
 - ・ 工商及サービス業センサス（1954年～）
 - ・ 人口及住宅センサス（1956年～）
 - ・ 農林漁牧業センサス（1956年～）

台湾の各種センサス実施状況（アジ研図書館）

（概要）

http://www.ide.go.jp/Japanese/Library/Region/East_asia/east_asia_census.html

主計総処—統計ポータルサイト

- 台湾サイト
中国語版

C



主計總處統計專區

- 價格指數
- 國民所得と經濟成長
- 綠の國民所得
- 家計調査
- 失業、失業統計
- 貿易と生産性の統計
- 社会的指標

産業とサービスの国勢調査

- はじめに
- 統計分析
- 統計表
- インタラクティブチャート
- 3つの国勢調査の高度な照会制度(100年)
- 尋ねる答え
- 連絡先情報

最新指標

- 經濟成長率(%) (%)
- 消費者物価指數の年率上昇率(%)
- 失業率(%)
- 産業および月間給与



100年普查結果統計表

= 2011

<http://www.stat.gov.tw/ct.asp?xItem=35336&ctNode=543&mp=4>

- 摘要分析
- 總報告統計表
- 行業別統計表
- 地區別統計表
- 綜合版
- 業種別版
- 地域別版

センサス
(全数調査)
にアクセス

ページ翻訳

中国語版

100年普查結果統計表

95年普查結果統計表

90年普查結果統計表

85年普查結果統計表

歷次普查結果統計表

工商及服務業センサス

- 台湾サイト
中国語版

• 総合版 > 卸売、小売

表 4 0 批發及零售業企業單位商品零售管道 - 按小行業別分 ([PDF](#)) ([XLS](#)) ([ODS](#))

表 4 1 批發及零售業企業單位商品零售管道 - 按經營規模別分 ([PDF](#)) ([XLS](#)) ([ODS](#))

表 4 2 批發及零售業企業單位各商品銷售管道銷售收入 - 按小行業別分 ([PDF](#)) ([XLS](#)) ([ODS](#))

表 4 3 批發及零售業企業單位各商品銷售管道銷售收入 - 按經營規模別分 ([PDF](#)) ([XLS](#)) ([ODS](#))

• 地域別版 > 卸売、小売

臺北市

- 普查結果提要分析 ([WORD](#)) ([ODF](#)) ([PDF](#))
- [報告書統計表](#)

表 3 6 批發及零售業企業單位經營概況 - 按細行業別分 ([PDF](#)) ([XLS](#)) ([ODS](#))

表 3 7 批發及零售業企業單位經營概況 - 按行政區別分 ([PDF](#)) ([XLS](#)) ([ODS](#))

表 3 8 批發及零售業場所單位經營概況 - 按細行業別分 ([PDF](#)) ([XLS](#)) ([ODS](#))

表 3 9 批發及零售業場所單位經營概況 - 按行政區別分 ([PDF](#)) ([XLS](#)) ([ODS](#))

表 4 0 批發及零售業場所單位年底從業員工人數及全年薪資 - 按細行業別分 ([PDF](#)) ([XLS](#)) ([ODS](#))

表 4 1 批發及零售業場所單位年底從業員工人數及全年薪資 - 按行政區別分 ([PDF](#)) ([XLS](#)) ([ODS](#))

• 業種別版 > 卸売、小売

批發及零售業、住宿及餐飲業

- 歷次普查結果資料提要 ([WORD](#)) ([ODF](#)) ([PDF](#))
- 普查結果分析
批發及零售業 ([WORD](#)) ([ODF](#)) ([PDF](#))
住宿及餐飲業 ([WORD](#)) ([ODF](#)) ([PDF](#))
- [報告書統計表](#)
- 附錄 ([WORD](#)) ([ODF](#)) ([PDF](#))

工商及服務業センサス

- 台湾サイト
中国語版

C

工商及服務業 の産業構造の変遷 がわかる

一、 工商企業結構變遷：

(一) 100 年底企業單位數 118 萬 5 千家，近 6 成企業經營 10 年以上：100 年

二、 產業區域發展分布：

(一) 北部地區之工業及服務業均衡發展；中、南部地區以工業發展為主：100

三、 經營規模及效率：

(一) 全體企業勞動投入產出效率提高，資本生產力及利潤率則呈下降：5 年

四、 企業經營型態：

(一) 企業無形投資均呈增加，研發支出成長逾 5 成最快：100 年工商及服務

(一)

五、 新興產業與國際物流產業合計提供 115 萬 899 個就業機會，創造 3 兆 1,937 億元生產總額：100 年工商及服務業中，健康照護、文化創意、觀光旅遊、綠色能源及生物科技等新興產業與國際物流產業合計投入 115 萬 899 人，創造生產總額 3 兆 1,937 億元；其中以健康照護產業提供 40 萬 8,009 個就業機會最多，創造 7,813 億元之生產總額亦最高，而勞動生產力則以綠色能源產業 509 萬元居冠。

(一)

增加 100.16%及 16.95 個百分點，顯示專業技術仍多仰賴國外；專業技術

工商及サービス業センサス

- 台湾サイト
中国語版

100年批發及零售業、住宿及餐飲業-報告書統計表

表 1 企業單位經營概況 - 按細行業別分 [\(PDF\)](#) [\(XLS\)](#) [\(ODS\)](#)

表 2 企業單位經營概況 - 按大行業別及縣市別分 [\(PDF\)](#) [\(XLS\)](#) [\(ODS\)](#)

表 3 企業單位經營概況 - 按大行業別及經營規模別分 [\(PDF\)](#) [\(XLS\)](#) [\(ODS\)](#)

企業單位年底從業員工人數及全年薪資 - 按細行業別分 [\(PDF\)](#) [\(XLS\)](#) [\(ODS\)](#)

表 5 企業單位年底從業員工人數及全年薪資 - 按大行業別及縣市別分 [\(PDF\)](#) [\(XLS\)](#) [\(ODS\)](#)

表 6 企業單位年底從業員工人數及全年薪資 - 按大行業別及經營規模別分 [\(PDF\)](#) [\(XLS\)](#) [\(ODS\)](#)

表 7 企業單位實際運用資產淨額 - 按細行業別分 [\(PDF\)](#) [\(XLS\)](#) [\(ODS\)](#)

表 8 企業單位實際運用資產淨額 - 按大行業別及縣市別分 [\(PDF\)](#) [\(XLS\)](#) [\(ODS\)](#)

表 9 企業單位實際運用資產淨額 - 按大行業別及經營規模別分 [\(PDF\)](#) [\(XLS\)](#) [\(ODS\)](#)

表 1 0 企業單位全年各項收入 - 按細行業別分 [\(PDF\)](#) [\(XLS\)](#) [\(ODS\)](#)

● 台灣サイト
中国語版



「100 (2011) 年工商業及服務業普查」

	總計 Grand total	營業收入 Operating revenues				
		合計 Total	商品銷售收入 Revenues of goods sold	餐飲供應收入 Revenues of foods & drinks supplied	服務收入 Service revenues	佣金收入 Commission revenues
其他建材批發業	52 088 466	51 696 083	50 970 040	-	149 842	438 641
化學材料及其製品批發業	535 764 880	529 345 770	526 598 000	728	564 115	1 434 236
化學材料批發業	353 335 194	349 662 644	347 735 628	728	372 092	1 072 786
化學製品批發業	182 429 686	179 683 126	178 862 372	-	192 023	361 450
燃料及相關產品批發業	106 682 405	106 007 386	105 334 517	-	372 516	123 065
液體、氣體燃料及相關產品批發業	83 822 662	83 265 583	82 594 239	-	372 516	122 559
其他燃料批發業	22 859 743	22 741 803	22 740 278	-	-	506
機械器具批發業	4 016 491 286	3 958 022 237	3 895 647 566	-	32 196 590	20 721 392
電腦及其週邊設備、軟體批發業	1 129 412 173	1 115 455 417	1 105 270 374	-	7 579 456	1 243 372
電子設備及其零組件批發業	2 214 730 124	2 180 650 713	2 141 248 740	-	17 588 759	16 526 594
農用及工業用機械設備批發業	271 891 545	268 889 254	264 338 910	-	2 269 412	1 321 014
辦公用機械器具批發業	49 064 966	47 022 840	45 287 432	-	1 563 899	21 127
其他機械器具批發業	351 392 478	346 004 013	339 502 110	-	3 195 064	1 609 285
汽機車及其零配件、用品批發業	625 971 243	611 429 298	607 315 798	-	1 619 611	1 127 231
汽車批發業	322 884 956	312 626 018	311 573 877	-	444 949	9 794
機車批發業	49 345 133	48 669 506	48 056 123	-	147 250	197 981
汽機車零配件、用品批發業	253 741 154	250 133 774	247 685 798	-	1 027 412	919 456
其他汽機車批發業	318 697 870	316 199 969	314 964 413	-	159 379	695 329
其他批發業	159 445 055	158 770 126	158 436 843	-	68 679	60 809
其他批發業	159 252 815	157 429 843	156 527 570	-	90 700	634 520
零售業	3 229 280 573	3 195 162 057	3 087 179 051	3 984 305	33 963 571	48 613 816
綜合商品零售業	967 510 567	952 809 158	892 574 031	3 241 334	2 886 158	40 253 635
食品飲料為主之綜合商品零售業	434 284 483	428 243 777	379 457 135	2 184 650	1 308 984	39 553 781

附錄 (センサス)

- 台灣サイト
中国語版

一、批發及零售業、住宿及餐飲業普查範圍

(小、細類行業之說明，請參閱「中華民國行業標準分類」)

(一)批發及零售業行業標準定義與分類：

凡從事有形商品之批發、零售、經紀及代理之行業均屬之。銷售商品所附帶不改變商品本質之簡單處理，如包裝、清洗、分級、安裝、修理等亦歸入本類。

1.批發業

凡從事有形商品批發、經紀及代理之行業均屬之，其銷售對象為機構或產業（如中

(三)「100 年全年各項收入」

1.全年各項收入係按權責發生制填寫，即 100 年已發生之收入，不論是否已收取現金，均認為是 100 年收入，包括應收未收款項，但不包括預收款項。

(二) 2.「商品銷售收入」：包括向其他企業購進、自產產品及住宿餐飲業兼銷商品之銷售收入。從事三角貿易，並以銷貨收入認列者，該銷貨收入應填入本項。

3.「餐飲供應收入」：指從事餐飲服務所得之收入，包括服務費收入。

4.「服務收入」：指住宿服務業的住宿收入與批發及零售業提供之商品維修加工等服務收入。

5.「佣金收入」：為其他企業進行產品之推銷、寄銷、代理或仲介，以及採購各種原材物料、燃料、物品或資產，而收取之佣金收入。從事三角貿易，並以佣金收入認列者，該佣金收入應填入本項。

6.「其他營業收入」：凡不屬於上述之營業收入者均屬之，包括出售廢紙箱或廢品之收入。

收入」：指該企業之土地、房屋及其他各種固定資產出租之租金收入。

服務業部門

批發及零售業、住宿及餐飲業

- 歷次普查結果資料提要 [\(WORD\)](#) [\(ODF\)](#) [\(PDF\)](#)
- 普查結果分析
- 批發及零售業 [\(WORD\)](#) [\(ODF\)](#) [\(PDF\)](#)
- 住宿及餐飲業 [\(WORD\)](#) [\(ODF\)](#) [\(PDF\)](#)
- 報告書統計表
- 附錄 [\(WORD\)](#) [\(ODF\)](#) [\(PDF\)](#)

「100 (2011) 年工商業及服務業普查」

綜合報告 (センサス)

- 台灣サイト
中国語版

表25 工商及服務業企業單位數—按縣市別及小行業別分 (續6)



企業單位：282,640軒

單位：家

民國100年底

	總計	臺 灣 地 區						
		合計	北 部 地 區					
			小計	新北市	臺北市	基隆市	新竹市	宜蘭縣
Total	Subtotal	Sum	NewTaipei City	Taipei City	Keelung City	Hsinchu City	Yilan County	
化學材料及其製品批發業	12 484	12 482	5 448	1 691	2 352	29	153	127
燃料及相關產品批發業	1 772	1 772	757	255	236	11	32	22
機械器具批發業	45 860	45 838	29 361	10 439	11 444	361	1 065	219
汽機車及其零配件、用品批發業	9 274	9 272	5 093	1 754	2 180	68	112	71
其他專賣批發業	10 059	10 053	4 450	1 705	1 494	53	127	97
零售業	282 640	281 298	113 232	33 978	35 161	4 867	5 372	7 111

「100 (2011) 年工商業及服務業普查」

全数調査vs標本調査

全数・標本	管轄機関	頻度	最新版	対象年度	調査時期
全数調査 (センサス)	行政院主計総処	毎5年	100年 (2011)	2011	2012.4~6

2013年5月結果公布

- データが網羅的で精度が高い
- 対象となる母集団の全体構造が明らかに

標本調査 (年報)	經濟部	毎年	105年 <u>(2016)</u>	<u>2015</u>	2016.5~7
標本調査 (月報)	經濟部	毎月	106年8月 (2017)	2017. 1~8	2017.9~10

- 最新データを提供し、速報性が高い
- 各種調査実施期間の間を補完

国家図書館のアーカイブ

B

- 台湾サイト
英語版

C

- 台湾サイト
中国語版

Government Statistics, 政府統計資訊網
National Central Library (情報ネットワーク)
(英語) <http://stat.ncl.edu.tw/eng/> (中国語) <http://stat.ncl.edu.tw/>

英語版

編號	篇
1.	中華民國100年主要國家交通統計比較：凡例 (2011)
2.	國民通信率 (1999-2010)
3.	常設郵政局所數 (1999-2010)
4.	常設郵政局所密度 (1999-2010)
5.	每一常設郵局服務人口數 (1999-2010)
6.	郵政員工人數 (1999-2010)
7.	郵政員工平均每月收寄函件數 (1999-2010)
8.	收寄函件件數 (1999-2010)

中国語版

作成元にPDFがなかったら

- 台湾サイト
中国語版

工業及服務業普查

100年普查結果統計表

2011年

95年普查結果統計表

2006年

90年普查結果統計表

2001年

85年普查結果統計表

1996年

歷次普查結果摘要表



刊名瀏覽

查詢： 工商及服務業普查 x 統計刊名 關鍵詞 查詢

- 工商及服務業普查初步綜合報告・中華民國九十五年
- 工商及服務業普查報告・中華民國九十五年
- 中華民國臺灣省第二次工商業普查總報告
- 臺閩地區工商及服務業普查初步綜合報告・中華民國八十五年
- 臺閩地區工商及服務業普查報告・中華民國八十五年
- 臺閩地區工商業普查報告・中華民國五十七年
- 臺閩地區工商業普查報告・中華民國七十年
- 臺閩地區工商業普查報告・中華民國六十年

2006年
2006年
(1962年)
1996年
1996年
1968年
1981年
1971年

- 工商及服務業普查初步綜合報告摘要・中華民國九十五年
- 工商及服務業普查縣市初步報告・中華民國九十五年
- 臺閩地區工商及服務業普查初步綜合報告・中華民國九十年
- 臺閩地區工商及服務業普查報告・中華民國九十年
- 臺閩地區工商及服務業普查報告・中華民國八十年
- 臺閩地區工商業普查報告・中華民國七十五年
- 臺閩地區工商業普查報告・中華民國六十五年

2006年
2006年
2001年
2001年
1991年
1986年
1976年

オープン・データ政策

○背景

2013年 台湾「政府情報公開法」

→公共部門による継続的な取り組み

○目的

- ①透明性、信頼性の向上
- ②国民参加、官民協働の推進
- ③経済の活性化、行政の効率化

○Global Open Data Index 2016

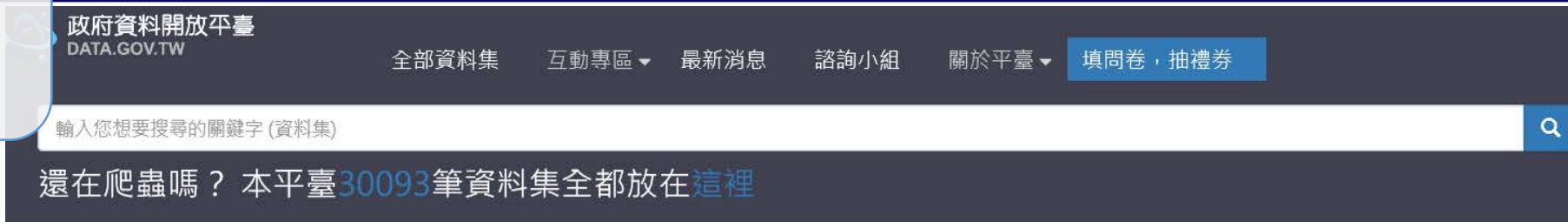
●台湾1位

(参考2013年36位、2014年11位、2015年1位)

(カレントアウェアネス2017/5/23) <http://current.ndl.go.jp/node/34024>

政府オープンデータサイト

- 台湾サイト
中国語版



資料集服務分類



生育保健(296)



出生及收養(35)



求學及進修(523)



服兵役(124)



求職及就業(468)



開創事業(403)



旅遊(743)



交通及通訊(1225)



就醫(668)



購屋及遷徙(489)



選舉及投票(43)

生活安全及品質(2447)

退休(12)

老年安養(153)

生命禮儀(90)

公共資訊(20873)

政府資料開放平臺 (プラットフォーム)
(國家發展委員會) <https://data.gov.tw/>

- 台灣サイト
中国語版

① キーワード「零售
(小売)」で検索

② さらに主題分類
「政府統計」、提供機関
「經濟部」で絞り込み



資料集: 零售

零售

資料集 (50) 最新消息 (0) 活化應

中央機關
行政院 38

地方機關
嘉義市 1
嘉義縣 1
新北市 2
桃園市 1
臺中市 2
臺南市 1
雲林縣 1
高雄市 3

主題分類
其他 45
政府統計 5

提供機關
經濟部商業司 29

篩選條件: 零售
排序方式: 上架日期 新至舊

中央機關
行政院 3

主題分類
政府統計 3

提供機關
經濟部 3

服務分類
公共資訊 3

檔案格式
ZIP 2
CSV 1

共50筆, 本頁顯示 1-3 筆

營業項目代碼(F)
本API是利用營業項
主要欄位說明: 公司
經濟部商業司 / 註
WEBSERVICES
238 59

畜產都市零售價
提供資料包含: 年
主要欄位說明: dat

篩選條件: 零售 經濟部 政府統計

排序方式: 上架日期 新至舊

共3筆, 本頁顯示1-3筆

經濟部統計處_批發、零售及餐飲業營業額指數

批發、零售及餐飲業之營業額指數統計。

主要欄位說明: 統計項目、行業代碼、行業別、資料期、統計
經濟部 / 註釋資料更新時間: 2017/10/17 10:00

ZIP

2228 197 0

批發、零售及餐飲業營業額

提供批發、零售及餐飲業營業額之統計

主要欄位說明: 統計項目、行業代碼、行業別、資料期、統計
經濟部 / 註釋資料更新時間: 2017/10/17 09:59

ZIP

8334 1275 2

經濟部統計處_批發、零售及餐飲業營業利益之統計

● 台湾サイト
中国語版



政府資料開放平臺
DATA.GOV.TW

公共財としての
統計データ

批發、零售及餐飲業營業額

資料集評分: ★★★★★
平均 5 (1 vote)

資料集描述: 提供批發、零售及餐飲業營業

主要欄位說明: 統計項目、行業代碼、行業別

資料資源: ZIP 檢視資料

提供機關: 經濟部

提供機關聯絡人: 黃先生 (0223212200#513)

更新頻率: 每月

授權方式: 政府資料開放授權條款-第1版

計費方式: 免費

上架日期: 2013/12/04

資料集類型: 原始資料

詮釋資料更新時間: 2017/10/17 09:59

關鍵字: 批發 營運 零售 餐

主題分類: 政府統計

服務分類: 公共資訊

備註: 授權說明網址: <http://data.gov.tw>

👁 瀏覽次數: 8334 📄 下載次數

統計項目	行業代碼	行業別	資料值	計量單位
營業額	47.48	零售業	95	3147067009 千元
營業額	47.48	零售業	96	3257553978 千元
營業額	47.48	零售業	97	3219479279 千元
營業額	47.48	零售業	98	3268147120 千元
營業額	47.48	零售業	99	3474522182 千元
營業額	47.48	零售業	100	3693945751 千元
營業額	47.48	零售業	101	3783151632 千元
營業額	47.48	零售業	102	3857375960 千元
營業額	47.48	零售業	103	4007434127 千元
營業額	47.48	零售業	104	4020340409 千元
營業額	47.48	零售業	105	4096825430 千元
營業額	4711	百貨公司業	95	211574388 千元
營業額	4711	百貨公司業	96	225155832 千元
營業額	4711	百貨公司業	97	224783846 千元
營業額	4711	百貨公司業	98	231924366 千元
營業額	4711	百貨公司業	99	251112824 千元
營業額	4711	百貨公司業	100	270185778 千元
營業額	4711	百貨公司業	101	279985767 千元
營業額	4711	百貨公司業	102	288635769 千元
營業額	4711	百貨公司業	103	306135905 千元
營業額	4711	百貨公司業	104	318902126 千元
營業額	4711	百貨公司業	105	333148772 千元
營業額	4712	超級市場業	95	102966165 千元
營業額	4712	超級市場業	96	110950486 千元
營業額	4712	超級市場業	97	121306315 千元
營業額	4712	超級市場業	98	126830568 千元
營業額	4712	超級市場業	99	132577164 千元
營業額	4713	連鎖式便利商店業	103	289169590 千元
營業額	4713	連鎖式便利商店業	104	294991479 千元
營業額	4713	連鎖式便利商店業	105	308806578 千元

2009~2016
營業收益データ
1. 小売業全体
2. 業態別

一次情報

- 情報の出所で**信頼性**が高い
- 県別データ、産業別データ等、**詳細なデータ**がとれる
- **更新**が比較的早い
- **歴年**データの利用も容易
- 台湾の場合、国際統計では得られない

まとめ

- 主計総処の統計ポータルと政府各部統計処サイトの使い分け
 - 様々なツールでデータが提供されている
 - 言語によって情報量が違う
-
- 統計の種類によって得られるデータが違う
 - 古いデータは冊子体、国家図書館アーカイブで
 - 公共財として提供方法の多様化←オープン・データ政策

特集号「アジア研ワールド・トレンド」2018年2月号