

平成27年度アジア情報研修
東南アジアの人口統計を調べる
－華僑・華人を中心に－

JETROアジア経済研究所図書館
小林磨理恵 土佐美菜実

本日の目標

東南アジア諸国の政府
機関が公表している人
口統計のありかを知る

華僑・華人の人口統計
の探し方を学ぶ

人口統計から分かること

市区町村別人口推移

人口減少が著しいのはどの地域？

人口ピラミッドの変化

日本のピラミッドは、つり鐘型からつぼ型へ。他国は？

世帯構成の変化

日本では核家族化が進んでいる？ 一世帯あたり平均何人？

日本でも人口・世帯の調査（国勢調査）を実施中！

総人口や人口の増減率

日本の総人口は、第1回国勢調査（1920年）から90年間で2倍

産業別就業者の割合

どんな職業に就く人の割合が増えているのだろう？

The screenshot shows the website for the 2015 National Census (国勢調査 2015). The main heading is "国勢調査とは？" (What is the National Census?). Below it, a text block states: "国勢調査は、日本の最も重要な統計調査です。" (The National Census is the most important statistical survey in Japan). It further explains that the survey targets all residents and households in Japan, is conducted every 5 years, and its results are used for social welfare, disaster relief, and planning. A man in a suit is shown on the right side of the page. At the bottom, there are two callout boxes: "国勢調査の概要" (Overview of the National Census) and "国勢調査の役割" (Role of the National Census).

講習内容

1. 東南アジアの統計事情
2. 人口統計を調べるには
3. シンガポール、マレーシア、インドネシアの華僑・華人人口を調べる

まず始めに... 東南アジアの地理



ミャンマー モンスーン気候
カンボジア タイ
大陸部
ラオス ベトナム

ティモール・レステを除く
10カ国が**ASEAN**加盟

シンガポール
ブルネイ
インドネシア
フィリピン
マレーシア **島嶼部**
ティモール・レステ
熱帯多雨林気候

【地図出典】 Cacahuete, amendments
by Globe-trotter and Texugo

まず始めに... 東南アジアの特徴

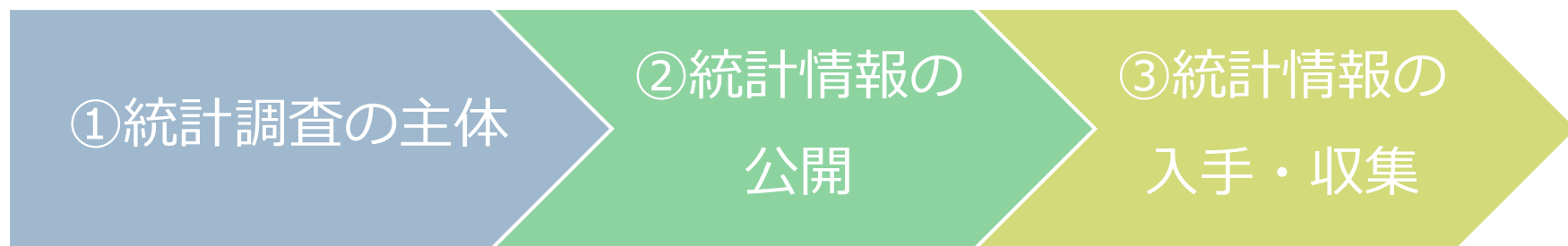
- ▶ 東南アジアは社会的多様性を持つ地域
 - 民族
 - 言語
 - 宗教
- ▶ 2015年末にASEAN経済共同体（AEC）発足予定
 - ASEAN域内の人の移動、モノ・サービスの流れが加速化

1. 東南アジアの統計事情

1. 東南アジアの統計事情

- ▶ 国によって統計調査の**内容**、**作成機関**、**公開方法**は様々に異なる

東南アジアの統計事情を以下の順序でご説明します。



1. 東南アジアの統計事情

どこが統計を作成しているのか？

▶ 統計機構の種類

■ **分散型** (decentralised statistical system)

複数の行政機関 (**各省庁**など) においてそれぞれの行政分野について独立して行われる ※日本は分散型

■ **集中型** (centralised statistical system)

統計調査活動が特定の機関 (**中央統計局**など) に集中して行われる

【出典】 総務省ウェブサイト

http://www.soumu.go.jp/toukei_toukatsu/index/seido/2-1.htm (2015/9/15最終閲覧)

1. 東南アジアの統計事情

①統計調査の主体

統計機構の種類と特徴

	分散型	集中型
仕組み	それぞれの行政機関に統計の機能を分散させる。	統計を一元的に一つの機関（例えば中央統計局）に集中させる。
メリット	<ul style="list-style-type: none">● 行政ニーズに的確、迅速に対応することが可能● 所管行政に関する知識と経験を統計調査の企画・実施に活用できる。	<ul style="list-style-type: none">● 統計の専門性をより発揮しやすい。● 統計の統合的な体系が図りやすい。
デメリット	<ul style="list-style-type: none">● 統計の相互比較性が軽視されやすい。● 統計調査の重複や統計体系上の欠落を招きやすい。	<ul style="list-style-type: none">● 行政ニーズを的確、迅速に反映した統計調査が行われにくい。● 所管行政に関する知識と経験を統計調査の企画・実施に活用しにくい。

【出典】 総務省ウェブサイト

http://www.soumu.go.jp/toukei_toukatsu/index/seido/2-1.htm (2015/9/15最終閲覧)

1. 東南アジアの統計事情

①統計調査の主体

• 東南アジア諸国の統計機構の種類

	タイ	ミャンマー	ラオス	カンボジア	ベトナム	インドネシア	マレーシア	シンガポール	フィリピン	ブルネイ	ティモール・レステ
分散型	○	○	○	○				○		○	?
集中型					○	○	○		○※		?

【出典】大友篤（2013年）をもとに報告者作成

※大友（2013年）にはフィリピンは「典型的な分散型組織を維持」とあるが、2013年に4統計機関が**Philippine Statistics Authority (PSA)**に統合し、集中型に移行している。

1. 東南アジアの統計事情

①統計調査の主体

□ 各国の中央統計機関とウェブサイト

国名	中央統計機関	URL
タイ	National Statistical Office (NSO)	http://web.nso.go.th/
ミャンマー	Central Statistical Organization (CSO)	https://www.mnped.gov.mm/
ラオス	Lao Statistics Bureau	http://www.nsc.gov.la/en/#
カンボジア	National Institute of Statistics (NIS)	http://www.nis.gov.kh/
ベトナム	General Statistics Office (GSO)	http://www.gso.gov.vn/
インドネシア	Badan Pusat Statistik (BPS)	http://www.bps.go.id/
マレーシア	Dept. of Statistics (DOS)	https://www.statistics.gov.my/
シンガポール	Dept. of Statistics, Singapore	http://www.singstat.gov.sg/
フィリピン	Philippine Statistics Authority	https://psa.gov.ph/
ブルネイ	Dept. of Statistics (DOS)	http://www.depd.gov.bn/dept_dos.html
ティモール・レステ	General Directorate of Statistics	http://www.statistics.gov.tl/

1. 東南アジアの統計事情

① 統計調査の主体

- ▶ 各国の統計事情を知るには、国連統計部の提供する Country Profilesが参考になる

<http://unstats.un.org/unsd/dnss/cp/searchcp.aspx>

UN Home | Department of Economic and Social Affairs | Economic and Social Development Home | About us | Contact us | Site Map

United Nations Statistics Division

▶ Statistics Division Home

Overview

Fundamental Principles

Implementation

Country Practices

Country Profiles

Good Practices Database

Publications

Reference Materials and Links

▶ Sign in

Country Profiles

The United Nations Statistics Division, in its mission to promote the development of national statistical systems, has developed a central repository of country profiles of statistical systems. See below a list of countries and organizations which includes a brief history of the country's statistical system, legal basis, the statistical programme and much more.

Search by Country / Organization...

A B C D E F G H I J K L M N O P Q R S T U V Y Z

[Fiji](#)

[Finland](#)

[France](#)

Recent Updates

of the Slovenian national statistical system (2/24/2015)

Slovenia - The Organisation Structure of SURS (2/20/2015)

1. 東南アジアの統計事情

②統計情報の公開

▶ 統計情報の公開方法

Webサイトで公開される統計資料もあるが、基本的に冊子体なのは、ミャンマー、ラオス、カンボジア、フィリピン。

冊子体

冊子体・
CD-ROM

冊子体での公開に平行して、Webサイトでの公開を特に推進している国は、シンガポール、インドネシア。

冊子体・
CD-ROM・
Webサイト

Webサイト

東南アジアにはこのパターンが多い。統計資料や作成機関によって公開の媒体が異なる。同じ統計資料を冊子体とWebサイト両方で公開することも多くある。

1. 東南アジアの統計事情

③統計情報の
入手・収集

▶ 分散型の場合の統計入手

各省庁のWebサイト

中央統計局の
Webサイト

各省庁が出版する
冊子版統計資料

中央統計局が出版する
冊子版統計資料

- ✓ 中央統計局と各省庁の統計情報をそれぞれ調べる必要がある
- ✓ ただし**総合統計年鑑**に、中央統計機関の統計に加えて各省庁の統計が掲載されている

▶ 集中型の場合の統計入手

中央統計局の
Webサイト

中央統計局が出版する
冊子版統計資料

1. 東南アジアの統計事情

③統計情報の 入手・収集

▶ アジア経済研究所図書館の場合

□ アジ研設立当初より統計資料を精力的に収集

- 開発途上国を中心に世界172カ国、11万3千冊の統計コレクションを所蔵
- 収集方法は、統計機関への海外送金による購入、ライブラリアンや研究者が現地調査の際に収集、寄贈・交換（中央統計局等）

□ **冊子体（紙媒体）**の収集を重視

∴ **半永久的な資料の保存・提供のため**

- Webサイト版の統計情報が、どの程度の長期間アクセス可能であるか、現時点では判断不能
- 特に東南アジア諸国の統計については、Webサイト版が公開されていても、できる限り冊子体を収集している
- 実際には、Webサイトでのみ公開される統計情報の増加に伴い、統計資料の網羅的な収集は難しくなっている

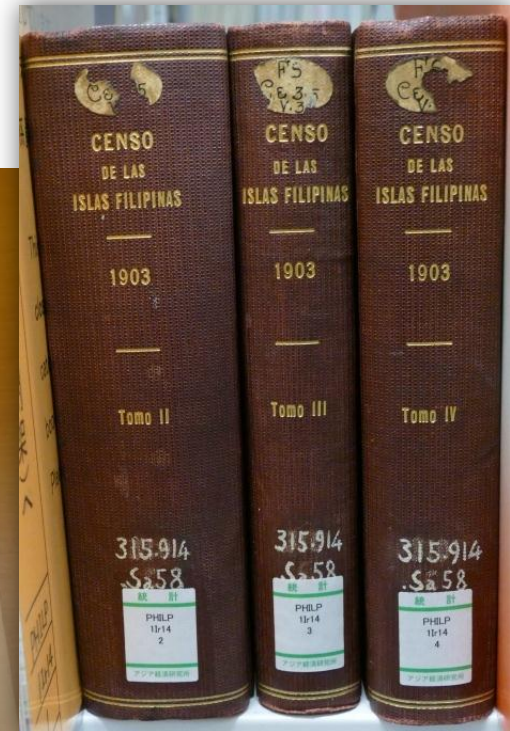


最近のフィリピン人口センサス

黄色が目印！

フィリピンの第1回人口センサス（1903年）。アメリカ統治下に入って間もない時期に実施。スペイン語で公開。

CENSO
DE LAS
ISLAS FILIPINAS
Tomado bajo la dirección de la
Comisión Filipina
en 1903
EN CUATRO TOMOS
TOMO II
POBLACIÓN
Director
GEN. J. P. SANGER, U. S. A.
Subdirectores
HENRY GANNETT VICTOR H. OLMFELD
COMPLETADO Y PUBLICADO POR LA
OFICINA DEL CENSO DE LOS ESTADOS UNIDOS DE AMÉRICA
WASHINGTON, 1906



WASHINGTON

1. 東南アジアの統計事情

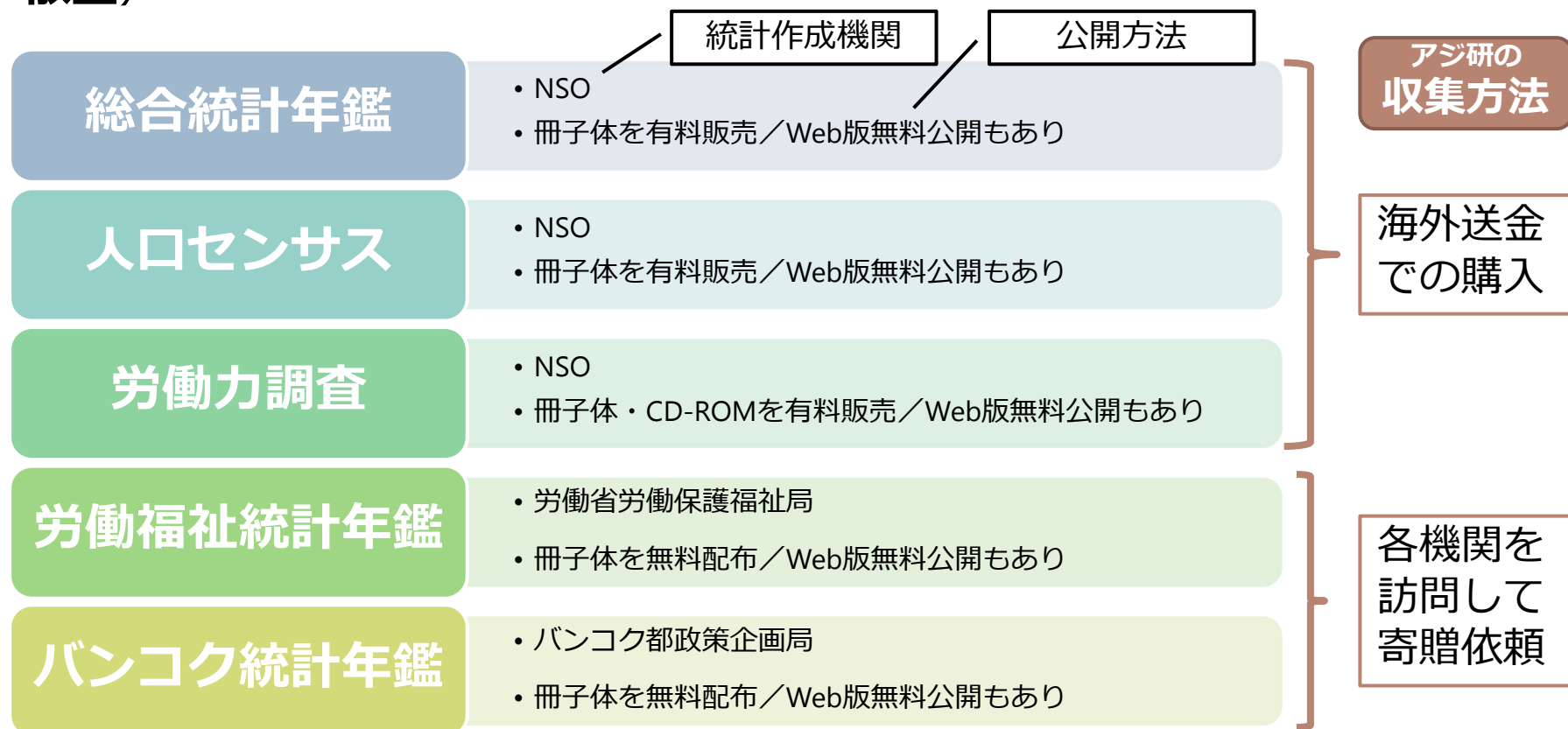
③統計情報の 入手・収集

- ▶ アジ研図書館の統計コレクションについては、以下をご参照ください。
 - 村井友子「アジ研図書館の宝「開発途上国人口センサス・コレクション」紹介」『アジ研ワールド・トレンド』21(8) 2015年8月。
http://d-arch.ide.go.jp/idedp/ZWT/ZWT201507_014.pdf
 - 東川繁「蔵書構築：統計資料の構築：他のコレクションとの相違点 (特集 アジ研図書館五十年の足跡と未来：蔵書構築・情報発信の課題)」『アジ研ワールド・トレンド』16(3) 2010年3月。
http://d-arch.ide.go.jp/idedp/ZWT/ZWT201003_012.pdf

1. 東南アジアの統計事情（まとめ）

▶ 例えばタイの場合

国家統計局（NSO）のほか、各省庁・各部局も統計資料を作成（=**分散型**）



1. 東南アジアの統計事情

▶ 各国を網羅する統計資料

□ ASEAN Stats Database

<http://aseanstats.asean.org/>

ASEAN各国の統計を横並びで見られるため、比較するときに便利。

□ ASEAN Statistical Yearbook

<http://www.asean.org/resources/2012-02-10-08-47-55/statistical-publications>

□ UN Data

<http://data.un.org/>

□ UN Demographic Yearbook

<http://unstats.un.org/unsd/demographic/products/dyb/dyb2.htm>

ASEAN Statistical Yearbook (ASEAN統計年鑑) はWebサイトからダウンロード
できます。

<http://www.asean.org/resources/2012-02-10-08-47-55/statistical-publications>

The screenshot shows the ASEAN website's 'Resources' page. The header includes the ASEAN logo and the text 'ASSOCIATION OF SOUTHEAST ASIAN NATIONS'. The navigation menu has 'Resources' highlighted. Below the menu is a search bar. The main content area features the article 'ASEAN Statistical Yearbook 2014', posted in 'ASEAN Publications, Publications Print'. A large blue graphic displays 'ASEAN STATISTICAL YEARBOOK 2014' with a grid pattern and numerical data at the bottom.

							0.028
						0.027	0.027
						0.026	0.026
						0.026	0.026
						0.025	0.025
						0.025	0.025
						0.025	0.025
						0.025	0.025
						0.024	0.024
						0.024	0.024

2. 人口統計を調べるには

2. 人口統計を調べるには


▶ Q. この新聞記事から気づいたことは...?

- 何を表すグラフ？
- そこから何が分かる？
- グラフの出所はどこ？

“なぜASEANで中国の春節が重要なのか”

【*Nation** 2015年2月24日】

*タイの英字新聞



2. 人口統計を調べるには

インドネシア、フィリピン、ミャンマー、ベトナムの人口規模が大きい

華人の割合が大きいのは、シンガポール、マレーシア、タイ

出所は研究書（＝2次情報）のようだ。この研究書はどんなデータを引用しているのだろうか？

ブルネイの華人人口のみ公表されていない？
ティモール・レステは？

▶ **この記事の元データを探してみましょう！**

2. 人口統計を調べるには

① 出所を確認する

★Nationの記事には、以下の2つが挙げられています

- Martin Jacques, 2012, *When China rules the World : the End of the Western World and the Birth of a New Global Order*, Penguin. (図書館蔵書検索システムOPACで検索)

- ASEAN Secretariat (ASEAN事務局)

<http://www.asean.org/resources>

→ これら資料の引用元（情報源）は何でしょうか？

2. 人口統計を調べるには

▶ ② 政府公表の人口統計に当たる

▶ 基本的な資料として

まずは

総合統計年鑑

(Statistical Yearbook)

- 人口統計を含む様々な分野の基本的な統計を掲載
- 中央統計局以外に各省庁などが集計した統計も含む

次に

人口センサス

- 細かな行政区分での人口・住宅統計を掲載
- 人口・住宅に関しては集計項目が圧倒的に多い

2. 人口統計を調べるには

まずは

総合統計年鑑
(Statistical Yearbook)

▶ 総合統計年鑑の基本情報

国名	最新巻	冊子体の有無 *[]内アジア研請求記号	Web版の有無	使用言語
タイ	2014年	○ [THAI/0A1]	○	英語・タイ語
ミャンマー	2011年	○ [BURMA/0A1]	×	英語
ラオス	2013年	○ [LAOS/0An3]	×	英語・ラオ語
カンボジア	2011年	○ [CAMBO/0An1]	×	英語・クメール語
ベトナム	2013年	○ [VIET/0A2]	○	英語・ベトナム語
インドネシア	2015年	○ [INDNE/0A4]	○	英語・インドネシア語
マレーシア	2013年	○ [MALAY/0A4]	○ [要登録]	英語・マレー語
シンガポール	2015年	○ [SINGA/0A2]	○	英語
フィリピン	2014年	○ [PHILP/0A4]	×	英語
ブルネイ	2012年?	○ [アジア研所蔵なし]	×	英語・マレー語
▶ 27 ティモール・レステ	2013年	不明	○	英語

2. 人口統計を調べるには

- ▶ **人口センサス**（日本では国勢調査）とは
 - 国家が実施する人口動態に関する最も基本的な統計調査
 - 末尾がゼロの年に調査を実施することが多い

2. 人口統計を調べるには

□ 人口センサスの基本情報

国名	最新年次	実施頻度	冊子体の有無 *[]内アジア研請求記号	Web版の有無	使用言語
タイ	2010年	10年に1度	○ [THAI/1Ir15/]	○	英語・タイ語
ミャンマー	2014年	前回は1983年	不明	○	英語・ビルマ語
ラオス	2005年	10年に1度	○ [LAOS/1Ir2/]	×	英語・ラオ語
カンボジア	2008年	10年に1度	○ [CAMBO/1r15/]	×	英語・クメール語
ベトナム	2009年	10年に1度	○ [VIET/1Ir22]	○	英語・ベトナム語
インドネシア	2010年	10年に1度	○ [アジア研未所蔵]	○	英語・インドネシア語
マレーシア	2010年	10年に1度	○ [MALAY/1Ir15/]	×	英語・マレー語
シンガポール	2010年	10年に1度	○ [SINGA/1Ir8/]	○	英語
フィリピン	2010年	10年に1度 (中間センサスあり)	○ [PHILP/1Ir16/]	○	英語
ブルネイ	2011年	10年に1度	不明	×	英語・マレー語 [1991年センサス]
ティモール・レステ	2010年 (2015年実施中)	5年に1度	○ [アジア研未所蔵]	○	英語

Sensus Populasaun no Uma-Kain Timor-Leste 2015



"Enumerador sira sei vizita ita boot sira nia uma-kain entre loron 11 - 25 Jullu; loke ita boot sira nia odamatan, koopera no fó resposta lolos ba pergunta sensus sira!"

"Ida ne'e fasil! Basta hataan ho diak no fó resposta lolos; ita boot nia informasaun direktamente konfidensial!"



"Sensus husi Povo ba Povo; Hola Parte Ba!"



Loron 11 - 25 Jullu 2015



人口センサス

ティモール・レステの2015年人口・ 住宅センサスポスター

【出典】 General Directorate of Statistics, Timor-Leste
<http://www.statistics.gov.tl/wp-content/uploads/2015/08/Enumerator-Poster-A2-Potrait-1-.pdf>
(2015/9/15 最終閲覧)

2. 人口統計を調べるには

▶ 人口センサスは情報の宝庫！

人口動態

人口総数

人口成長率

出生率

死亡率

男女別・年齢階
級別の人口構成



社会・経済状況

人の移動

家族の構造

労働市場と就
業構造

教育制度の普
及

住居・生活環
境の実態

【出典】末廣昭（2015年）をもとに報告者作成

2. 人口統計を調べるには

- ▶ 各国センサスの調査項目の比較（詳細は別紙参照）
 - 国連のガイドラインに沿って実施されるため、基本的な調査項目は共通している

基本項目	ある・なし分かれる項目
年齢・性別	民族
出生地	国籍
婚姻状況	使用言語・母語
識字能力・就学状況	
就業・雇用状況	
出産した子どもの数	
住宅の所有	

人口センサスの質問票は、各国センサスの付録や、国連の以下のウェブサイトから参照可能。

<http://unstats.un.org/unsd/demographic/sources/census/censusquest.htm> (2015/9/15最終閲覧)

2. 人口統計を調べるには

▶ 人口統計を調べる際の留意点

□ 事例：

ミャンマーで2014年人口センサス（2015年5月公開）をめぐって、何が起きているか

THE REPUBLIC OF THE UNION OF MYANMAR
MINISTRY OF IMMIGRATION AND POPULATION
2014 POPULATION AND HOUSING CENSUS
Main Questionnaire

INSTRUCTIONS FOR COMPLETION
 USE 2B BLACK PENCIL ONLY. Write then shade like this: **23**
 or this: **3 2 8 4 5 1 7 9 10 11**
 Write numbers like this: **1 2 3 4 5 6 7 8 9 10**

HOUSEHOLD IDENTIFICATION

State/Region	District	Township/ Sub-Township	Ward/Village Tract	Urban or Rural	Enumeration Area (Block No.)	Household No.
				Urban Rural		

FOR ALL MEMBERS OF THE HOUSEHOLD

Serial number of household member	1. Name Write all persons who spent the night of 29 March 2014 in this household. Make sure to include babies, elderly persons, disabled persons and visitors.	2. Relationship to the head of the household	3. Sex	4. Completed Age If age greater than or equal to 50 write "50". If less than one write "00".	5. Marital status (Never married) Married Divorced Widowed Remarried	6. Religion	7. Ethnicity	8. Disability				
								Seeing, even if wearing glasses or hearing, even if using hearing aid	Walking, climbing steps, carrying items	Remembering or concentrating	Other	
	ONLY PERSONS WHO SPENT THE CENSUS NIGHT IN THIS HOUSEHOLD	Head of Household Spouse Partner Son/Daughter-in-law Consort/Partner-in-law Siblings Grandparent Aunt/Uncle Adopted (CARE) Non-Relative	Male Female			Buddhist Christian Islam Hindu Animist Other No Religion		Seeing Hearing Walking Remembering				

CONFIDENTIALITY:
 The personal information collected in this interview is confidential and will not be disclosed in any way.

12345678 (90)

「民族」「宗教」は、質問項目にはあるが、現時点で公表されていない（2015年9月現在）

【出典】 http://countryoffice.unfpa.org/myanmar/2015/05/25/12157/myanmar_census_2014/ (2015/9/15 最終閲覧)

2. 人口統計を調べるには

Myanmar Times (2014年8月4日付) によると、

- ▶ **民族人口**のセンサス結果の公表は、2015年総選挙実施後にずれ込む見通し

∴ 予想を大きく上回る人々が、リスト化された政府公認の135の民族から選択せずに、「その他」として自身の民族名称を記入した → 入力に時間がかかっている

∴ 2015年11月の総選挙前に、民族・宗教対立のリスクを避けたい政府の意向がある

- ✓ イスラーム教徒ロヒンギャの人々は、民族名称をロヒンギャと記入することを政府に認められず、その多くがセンサスの回答をボイコットした

【出典】 <http://www.mmtimes.com/index.php/national-news/11263-census-ethnicity-data-release-delayed-until-after-election.html> (2015/9/15 最終閲覧)

2. 人口統計を調べるには

- ▶ ミャンマーの事態から分かること
- 人口調査の結果が全て公表されるとは限らない
 - 調査を実施しても、その結果を報告しない項目がある
- 民族の統計化／数値化は微妙な問題をはらむ
 - ・ 民族人口の統計は、政府にとって政策立案・遂行のために有効な資料
 - ・ 一方、民族集団の規模を明示化することが、民族間の対立の火種になりかねない
 - ・ 個人のアイデンティティに関わる民族名称をどのように申告するかは、個人間に差が生じる
- 全ての国が、民族人口を調査・公表するわけではない

3. シンガポール、マレーシア、インド ネシアの華僑・華人人口を調べる

東南アジアの華僑・華人

- ▶ 9世紀ごろから始まる東南アジア一帯での商業活動
- ▶ 大航海・植民地時代における東南アジアへの移住
→ 東南アジアにおいて華僑は人口数でも社会経済活動でも重要な存在に

レファレンス事例：

東南アジア諸国の華人・華僑の人口が知りたい

- 一次情報として、各国の人口センサスに基づいた公式資料を参照することが重要
- ▶ どこから統計データを取得するのか？
- ▶ どんなデータが入手可能か？

「華僑」「華人」とは誰のこと？

華僑

- 中国国籍者

華人

- 居住国国籍者

【出典】 桃木至朗[ほか]編（2008年）
『東南アジアを知る事典』

東南アジアの華僑・華人人口の**公式統計**と**研究者の推計**には大きな差異が生じる



「華僑」「華人」「移民」という概念をどのように**定義**するかが一致していないため

【出典】 庄国土（2009年）

華僑・華人の定義

- 華僑・華人の統一的な定義は存在しない
- 各統計調査／推計で、どのように華僑・華人を定義しているか確認する必要がある

例えば...

シンガポール人口センサスの華人の定義

Glossary of Terms and Definitions (p.169)

“Chinese: this refers to persons of Chinese origin such as Hokkiens, Teochews, Cantonese, Hakkas, Hainanese, Hockshics, Foochows, Henghuas, Shanghainese, etc.”

庄 (2009年) における華僑・華人の定義

「本稿における『華僑』とは『国外に一年以上居住する中国公民』を、『華人』とは『一定の程度中華文化（あるいは華人文化）と中国人との血統を保持する、中国公民でない者』を指す。」

華人の政府公式統計の有無と関連項目

国名	公式統計の有無	総合統計年鑑での関連項目	人口センサスでの関連項目
タイ	×	中国籍者入国数	中国籍人口、中国語母語人口
ミャンマー	△	中国籍人口	(1983年センサスには華人統計あり)
ラオス	×	なし	中国籍人口
カンボジア	×	中国語母語人口	中国語母語人口
ベトナム	○	-	民族集団のうち、“ホア族”
インドネシア	○	-	-
マレーシア	○	-	-
シンガポール	○	-	-
フィリピン	×		
ブルネイ	○		1991年センサスにはあり
ティモール・レステ	×		

華人人口の政府統計がない場合は、研究者の推計を参考にする

民族の人口と同様に、全ての国の政府が、華僑・華人の人口統計を調査・公表するわけではない

東南アジア諸国以外で作成されている 華人人口統計

【出典】『華僑経済年鑑 民国101年』 中華民国僑務委員会、2012年

国名	人口（万人）	総人口に占める割合（%）
タイ	751	11.19
ミャンマー	106	1.95
ラオス	15	2.28
カンボジア	12	0.8
ベトナム	100	1.1
インドネシア※	812	3.28
マレーシア	678	23.6
シンガポール	283	52.9
フィリピン	141	1.36
ブルネイ	4	9.66
ティモール・レステ	データなし	データなし

華人人口の占める割合の
高い国が多い

※インドネシアのみ華僑人口として算出されている

華人・華僑の人口統計を公表している主な東南アジア諸国

シンガポール

マレーシア

インドネシア

- * 資料のデジタル化によりウェブサイトでの提供が充実
- * これら3国における統計の入手方法を調べましょう



シンガポール共和国

シンガポール基礎情報

面積	718.3km ²
人口	547万人（2014年）
公用語	マレー語、英語、中国語、 タミル語
宗教	仏教、イスラーム、キリスト教、 ヒンドゥー教
政体	共和制
通貨	シンガポール・ドル (1米ドル=1.2671Sドル, 2014年平均)

【出典】『アジア動向年報 2015』アジア経済研究所、2015年

19世紀...イギリスの海洋植民地に
自由貿易港として栄える
1963年...独立（マレーシアに加わる）
1965年...連邦から分離、独立国家に



(http://d-maps.com/carte.php?num_car=15620&lang=en)

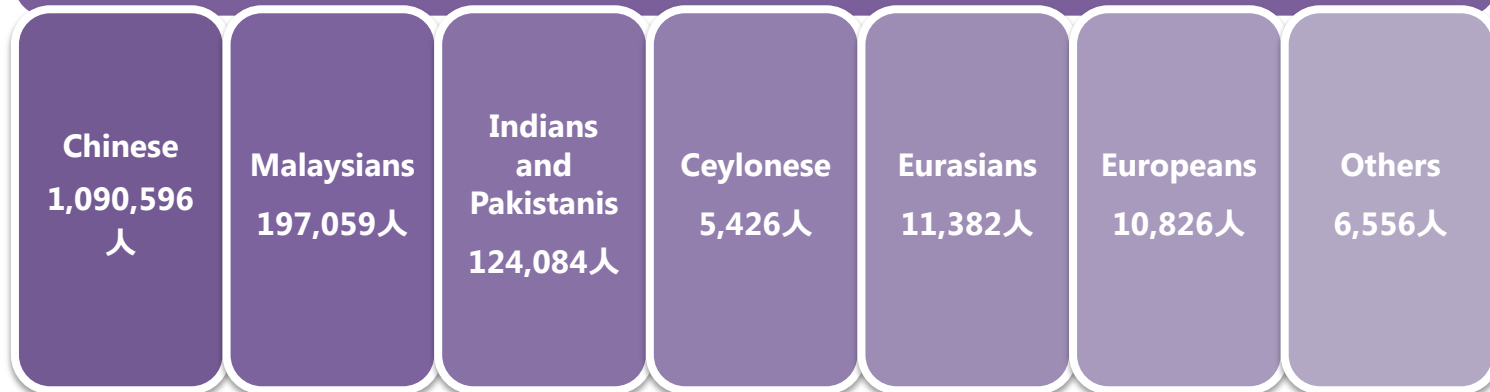
マレー半島南端の小さな島々かならなる都市国家

シンガポールの民族構成

- 植民地期の移住政策でアジア・中東各地から移住
- 各コミュニティを独自に形成(居住区,言語,帰属意識etc...)

Population of Singapore by Race

【出典】 *Report on the census of population 1957, Singapore.* Dept. of Statistics, 1964



- 多民族社会シンガポールの基本的な枠組みに
- 現在の人口センサスでもこの民族範疇をほぼ踏襲

シンガポールの民族構成

1957年センサス

Chinese

- 福建、広東、潮州など、様々な中国系コミュニティを含む

Malaysians

- マレー人及びインドネシア、サラワク、北ボルネオ、そしてブルネイの様々な先住民コミュニティを含む

Indians and Pakistanis

- インドやパキスタンの様々な先住民コミュニティを含む（例えばタミル、マラヤーラム、ベンガル、パンジャープ）

【出典】 *Report on the census of population 1957*, Singapore. Dept. of Statistics, 1964

2010年センサス

Chinese

- 福建、潮州、広東、客家、福州、上海などの中国に起源を持つ者

Malays

- ジャワ、バウエアン、ブギスなどのマレーやインドネシア起源を持つ者

Indians

- タミル、マラヤーラム、パンジャープ、ベンガル、シンハラなどのインド、パキスタン、またはスリランカに起源を持つ者

【出典】 *Census of Population 2010 Statistical Release 1: Demographic Characteristics, Education, Language and Religion*, Singapore. Dept. of Statistics, 2011

華人人口を調べるには？

-シンガポール編-

一次情報源：シンガポール統計局

(The Singapore Department of Statistics)

- シンガポールの統計を管轄する政府機関
- インターネットの普及により90年代よりデータ収集、ウェブ公開が飛躍的に向上
- 東南アジア地域において最も統計資料のデジタル化が先進的（見つけやすい・入手しやすい）

Statisticsタブから“Browse By Theme”を選択

- Browse By Theme
- Latest Data
- Visualising Data
- Finding A-Z
- Advance Release Calendar

LATEST KEY INDICATORS

National Accounts

GDP up 1.8% in 2Q2015

Prices

CPI down 0.4% in Jul 2015

Trade

total merchandise trade down 6.5% in Jul 2015

Labour

employment 3.63 million in Jun 2015

Marriages

Manufacturing

Browse By Theme

Choose any of the following themes to access the relevant statistics, press releases, publications and references.

Economy

- Building, Construction, Real Estate and Housing
- Business Expectations
- Corporate Sector
- Finance and Insurance
- Formation and Cessation of Business Entities
- Household Sector Balance Sheet
- International Accounts
- International Trade
- Investment

Population

- Births and Deaths
- Census of Population
- Culture Recreation and Public Safety
- Education and Literacy
- Elderly, Youth and Gender Profile
- Employment
- Environment
- General Household Survey
- Geospatial Data
- Health
- Household Expenditure Survey
- Household Income and Expenditure
- Households and Housing
- Marriages and Divorces
- Population and Population Structure
- Social Indicators

Census of PopulationまたはPopulation and Population Structureをクリック

analysis, plot charts and export them in the file format you want with the SingStat Table Builder. Try it out today!

SURVEY ASSISTANCE

FREE ACCESS TO MORE DATA

SINGSTAT MOBILE APP

STATISTICS

Browse By Theme

Latest Data

Visualising Data

Finding A-Z

Advance Release Calendar

Home > Statistics > Browse By Theme > Cens

Census of Population

The Singapore Department of Statistics condu

Publications & Papers

[Census of Population 2010](#)

[Census of Population 2000](#)



Useful References

[Glossary](#) (384 kb)

More Information

[About the Census 2010](#)

[Press Releases](#)

[FAQs](#)

[Key Indicators from Previous Censuses](#)

CLICK!

人口センサスに関連する情報をまとめたページに移動

Census of Population

Title	Release Date	Type
Census of Population 2010		
Singapore Census of Population 2010 : Administrative Report	Jun 2011	Report
Increased Use of Internet in Census Submission	Mar 2011	Article (715kb)
Singapore Census of Population 2010 : Statistical Release 3: Geographic Distribution and Transport	Feb 2011	Report
Singapore Census of Population 2010 : Statistical Release 2: Households and Housing	Feb 2011	Report
Singapore Census of Population 2010 : Statistical Release 1: Demographic Characteristics, Education, Language and Religion	Jan 2011	Report
Singapore Census of Population 2010 : Advance Census Release	Aug 2010	Report
Singapore's Census of Population 2010	Sep 2009	Article (197kb)
Census of Population 2000		
Singapore Census of Population 2000 - Administrative Report	Jul 2002	Report
Singapore Census of Population 2000, Statistical Release 5 - Households and Housing	Dec 2001	Report
Singapore Census of Population 2000, Statistical Release 4 - Geographic Distribution and Travel	Jul 2001	Report
Singapore Census of Population 2000, Statistical Release 3 - Economic Characteristics	Jul 2001	Report
Singapore Census of Population 2000, Statistical Release 2 - Education, Language and Religion	Oct 2001	Report
Singapore Census of Population 2000, Statistical Release 1 - Demographic Characteristics	Jul 2001	Report
Singapore Census of Population 2000: Advance Data Release	2001	Report
Confere the 20 Takin 53rd S and A Censu		
Census Internet Submission	Apr 2000	Article
ESCAP Working Group of Statistical Experts, Eleventh Session - Singapore Census of Population, 2000 - The First Register-based Census	Nov 1999	Paper (15kb)


人口センサス結果をまとめた出版物のリストが表示されるので、見たい出版物の**Report**をクリック

選択した出版物の詳細情報が表示されます

Publications

Home > Publications > Publications and Papers > Population > COP2010 – SR1

Singapore Census of Population 2010

Month/Year of Release	Description
Jan 2011	Singapore Census of Population 2010: Statistical Release 1: Demographic Characteristics, Education, Language and Religion
	<p>Abstract</p> <p>The Census of Population 2010 Statistical Release 1 - Demographic Characteristics, Education, Language and Religion is the first of a series of statistical publications on detailed census results. This release provides the broad trends and changes relating to the demographic characteristics, education, language and religion of the resident population since 2000. The report includes detailed statistical tables to enable more comprehensive study by users as well as a glossary of census concepts and definitions.</p>
Frequency:Decennial Hardcopy Price:\$13.50 (Inclusive of GST, excluding postage) ISSN:978-981-08-7808-5	File Download: View Listing Hardcopy Purchase

CLICK!

Census of Population 2010 Statistical Release 1: Demographic Characteristics, Education, Language and Religion

© Department of Statistics, Ministry of Trade and Industry, Republic of Singapore

Full Report	Download (3,521 kb)
Preface	Download (12 kb)
Key Indicators of the Resident Population	Download (16 kb) EXCEL (44 kb)
Introduction	Download (111 kb)
Key Findings	Download (283 kb)
List of Statistical Tables	Download (67 kb)

Statistical Tables	
Basic Demographic Characteristics	EXCEL (283 kb)
Marital Status	EXCEL (171 kb)
Number of Children Born	EXCEL (148 kb)
Elderly Population	EXCEL (134 kb)
Education	EXCEL (254 kb)
Language Literate In	EXCEL (34 kb)
Language Most Frequently Spoken at Home	EXCEL (219 kb)
Religion	EXCEL (138 kb)
Glossary of Terms and Definitions	Download (128 kb)
Appendix	Download (91 kb)

収録されている
データがテーブル
ごとに表示される
ので、入手したい
データを選択

エクセルで出力！

CENSUS OF POPULATION 2010

Table 1 Resident Population by Age Group, Ethnic Group, Sex and Residential Status

Age Group (Years)	Number														
	Total			Chinese			Malays			Indians			Others		
	Total	Males	Females	Total	Males	Females	Total	Males	Females	Total	Males	Females	Total	Males	Females
Total	3,771,721	1,861,133	1,910,588	2,793,980	1,370,083	1,423,897	503,868	250,885	252,983	348,119	180,327	167,792	125,754	59,838	65,916
0 - 4	194,432	98,890	95,542	128,313	65,689	62,624	32,203	16,496	15,707	24,425	12,116	12,309	9,491	4,589	4,902
5 - 9	215,675	110,215	105,460	141,864	72,775	69,089	36,878	19,060	17,818	26,555	13,313	13,242	10,378	5,067	5,311
10 - 14	244,302	125,271	119,031	168,026	86,617	81,409	43,589	22,522	21,067	23,946	12,020	11,926	8,741	4,112	4,629
15 - 19	263,750	134,003	129,747	186,139	94,837	91,302	48,627	25,070	23,557	22,769	11,314	11,455	6,215	2,782	3,433
20 - 24	247,190	123,942	123,248	175,721	88,489	87,232	44,509	22,657	21,852	21,688	10,621	11,067	5,272	2,175	3,097
25 - 29	272,639	131,299	141,340	195,571	94,997	100,574	37,653	18,895	18,758	29,326	13,581	15,745	10,089	3,826	6,263
30 - 34	298,687	143,048	155,639	216,679	102,963	113,716	29,807	14,339	15,468	36,415	18,990	17,425	15,786	6,756	9,030
35 - 39	320,024	156,318	163,706	234,760	111,936	122,824	33,199	16,147	17,052	35,085	20,299	14,786	16,980	7,936	9,044
40 - 44	309,441	152,995	156,446	227,333	110,140	117,193	37,969	18,495	19,474	30,093	17,382	12,711	14,046	6,978	7,068
45 - 49	323,459	163,237	160,222	241,561	120,999	120,562	44,417	22,088	22,329	27,251	14,699	12,552	10,230	5,451	4,779
50 - 54	303,044	152,721	150,323	235,918	118,135	117,783	37,936	18,965	18,971	22,443	11,928	10,515	6,747	3,693	3,054
55 - 59	248,696	124,822	123,874	200,577	100,700	99,877	27,535	13,397	14,138	16,308	8,260	8,048	4,276	2,465	1,811
60 - 64	191,995	94,796	97,199	158,333	78,134	80,199	18,608	8,931	9,677	12,009	5,928	6,081	3,045	1,803	1,242
65 - 69	111,511	53,321	58,190	94,035	45,019	49,016	9,662	4,337	5,325	6,376	3,132	3,244	1,438	833	605
70 - 74	92,618	42,887	49,731	77,347	35,928	41,419	8,714	3,983	4,731	5,374	2,382	2,992	1,183	594	589
75 - 79	65,178	28,214	36,964	53,511	22,977	30,534	6,752	2,804	3,948	4,047	2,043	2,004	868	390	478
80 - 84	39,839	15,532	24,307	33,048	12,183	20,865	3,717	1,706	2,011	2,515	1,406	1,109	559	237	322
85 & over	29,241	9,622	19,619	25,244	7,565	17,679	2,093	993	1,100	1,494	913	581	410	151	259

Chinese

74.1%

Malays

13.4%

Indians

9.2%

Others

3.3%

事前課題

シンガポールの華人のうち、家庭内の使用言語が「中国語諸方言」である人数と、華人人口に占めるその割合を知りたい。

※シンガポール政府が公表している2000年、2010年の人口センサス結果からそれぞれお調べください。

- 先ほどの手順でウェブサイトから情報を探る
- 言語に関する統計はあるか？

回答

2000年 華人人口：2,236,061人

中国語諸方言使用者：685,760人

∴ 約30.7%

情報源：Singapore Census of Population 2000: Statistical Release 1: Demographic Characteristics, Singapore. Dept. of Statistics, 2001

2010年 華人人口：2,527,562人

中国語諸方言使用者：485,765人

∴ 約19.2%

情報源：Singapore Census of Population 2010: Statistical Release 1: Demographic Characteristics, Education, Language and Religion, Singapore. Dept. of Statistics, 2011

シンガポールの人口統計

- 様々な統計を民族ごとに集計する傾向

出生地

宗教

教育

言語

所得


家族

結婚

住宅

雇用

- どんな統計があるのかご自身で確認してみましよう



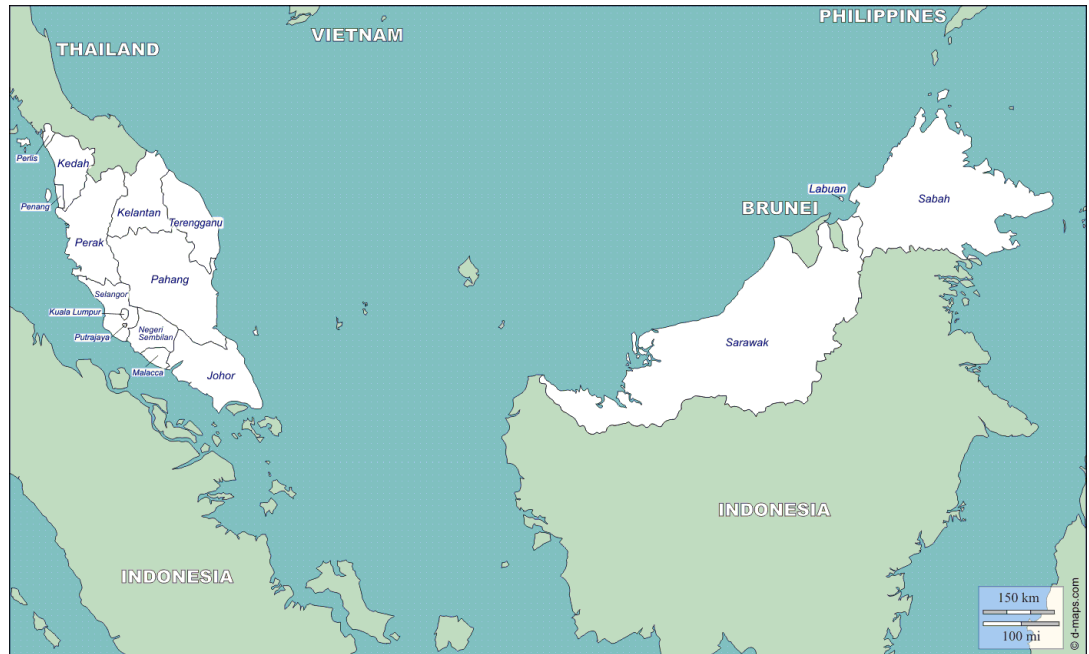
マレーシア

基礎情報

面積	33万km ²
人口	3032万人（2014年）
言語	マレー語
国教	イスラム教
政体	立憲君主制
通貨	リンギ (1米ドル=3.2720リンギ, 2014年平均)

【出典】『アジア動向年報 2015』
アジア経済研究所、2015年

- 19世紀イギリスの海洋植民地に
- 1957年イギリスより独立
- 1963年マレーシア結成



(http://d-maps.com/carte.php?num_car=5392&lang=en)

マレー半島南部とボルネオ島北部から成る多民族国家

マレーシアの民族構造①

- イギリス植民地時代の各移住元に起源を持つ

Population of the Federation of Malaya

【出典】 *1957 Population census of the Federation of Malaya*

Malaysians

3,126,706人

Chinese

2,332,936人

Indians

695,985人

Others

123,136人

- 現在の人口センサスにもおおむね踏襲されている

マレーシアの民族構成②

- 地域によって民族構成が異なる

マレーシア全体	サバ州	サラワク州
<ul style="list-style-type: none">• Malay• Chinese• Indians• Other Bumiputera• Others	<ul style="list-style-type: none">• Kadazan• Dusun• Bajau• Murut• Chinese• Malay	<ul style="list-style-type: none">• Iban• Chinese• Malay• Bidayuh• Melanau

【出典】 *Population Distribution and Basic Demographic Characteristics 2010*, Department of Statistics Malaysia, 2011

ブミプトラ【Bumiputera】 ... 「土地の子」を意味し、マレー人を中心に植民地期以前より現在のマレーシアの土地に居住していた民族を範疇とした呼び方（非ブミプトラ：華人、インド系） Cf.ブミプトラ政策

華人人口を調べるには？

-マレーシア編-

一次情報源：マレーシア統計庁 (Department of Statistics Malaysia)

- マレーシアの統計を管轄する政府機関
- 2015年4月よりウェブサイトのサービスを一新
- サバ、サラワク州にも統計庁の支局を設置

DEPARTMENT OF STATISTICS MALAYSIA, OFFICIAL PORTAL
The Source of Malaysia's Official Statistics

Home About Us Statistics Publications Methods & Classifications FAQs Data Request Contact Us

Friday, 28 August 2015 | 13 Zulkaedah 1436 H

Public Respondent DOSM Community

LATEST RELEASES
20 Aug 2015
Gross Fixed Capital Formation 2010 - 2014
19 Aug 2015
Consumer Price Index Malaysia July 2015

COMING SOON
28 Aug 2015
Export & Import Price Indices
28 Aug 2015
Producer Price Index - Local Production*

KEY INDICATORS
STATISTICS BY THEMES
Unemployment Rate
3.5
Jan-14 Jul-14 Aug-14 Sep-14 Oct-14 Nov-14 Dec-14 Jan-15 Feb-15 Mar-15 Apr-15 May-15 Jun-15

Highlight Online Services

HAPPY INDEPENDENCE DAY 2015

Statistics
Censuses / Surveys
Conducted by Department of Statistics Malaysia In 2015»

LATEST EVENTS

AGENCY LINKS
HRMS BERNAMA EPSA BPA BPH ZEP PEMUDA myGOV

Statistics →
Survey
Application
DOSM Community

CLICK!

- e-Services
- Population Quick Info
- Malaysia External Trade Statistics Online (METS Online)
- Malaysia Informative Data Centre (MysIDC)
- MalaysiaInfo
- Census e-Atlas **NEW**
- Customer Satisfaction Survey (No. of Transactions for Online Services)

Facebook Twitter RSS Email QR Code

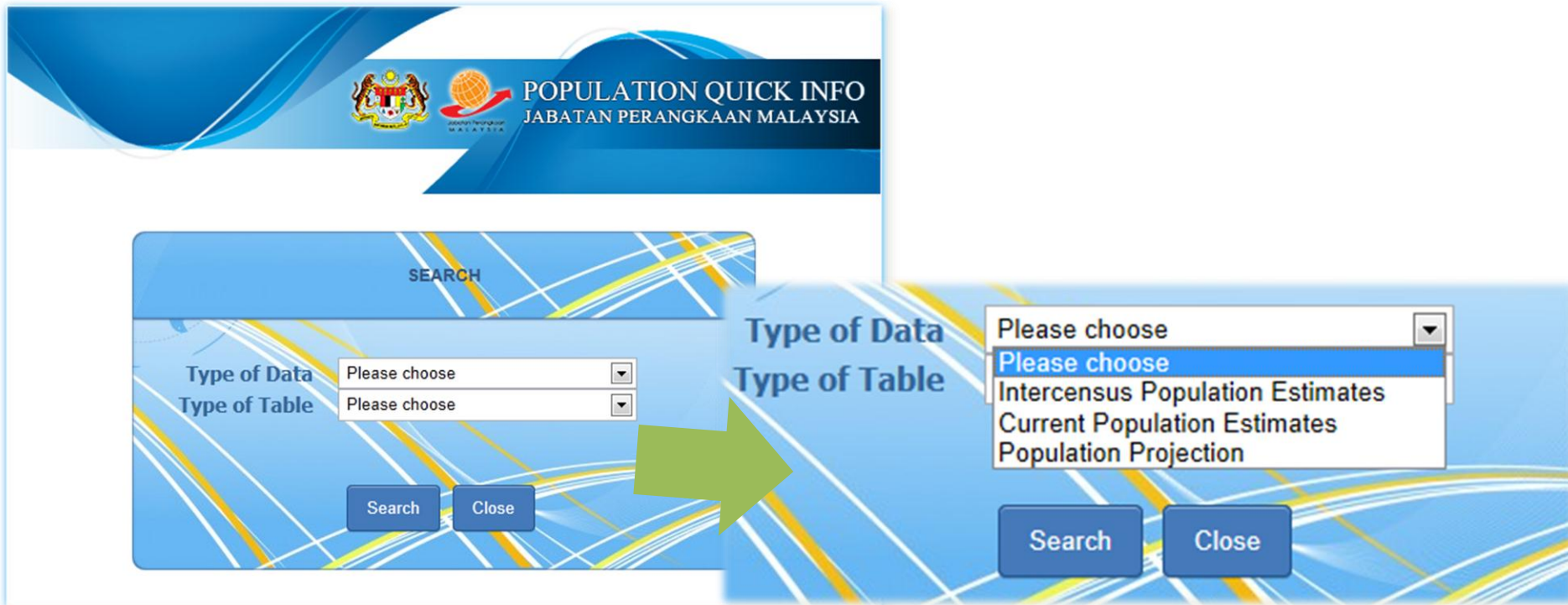
Need Help?
Feedback
Web Assist
FAQs
DOSM Archive
Location Map

Certified With MS ISO 9001 : 2008
T-Net
SIRIM
STANDARDS

Public Poll
How do you know about us?
 Census or Survey
 Internet
 Need to know basis (for research / study)
 Newspaper
 TV / Radio
Vote | Result

Contact Us
Department of Statistics, Malaysia
Block C6, Complex C,
Federal Government Administrative Centre,
62514, PUTRAJAYA,
Tel : 03-8888 7000
Fax : 03-8888 9248
Email : jpbkpp@stats.gov.my
Website : <https://www.statistics.gov.my>
Last Update : 28 August 2015
Guest Online : 145
Visitor's Number : 50,096,675

Population Quick Info : 人口統計を簡易検索できるサービス



Intercensus Population Estimates

- 最新2回の人口センサスを基にその間の各年の人口を推計したもの

Current Population Estimates

- 最新の人口センサスから死亡・出生等を加減して推計された毎年の人口数

Population Projection

- 最新の人口センサスから今後の人口動態を見込んで推計される将来の人口数



SEARCH

Type of Data: Current Population Estimates
 Type of Table: Cross Tabulation
 Year: 2014
 Demographic characteristics: Ethnic
 Malaysia/State: JOHOR

Search Close

Penduduk | Population ('000) : 3,532.8

Penduduk mengikut kumpulan etnik, JOHOR, 2014

Population by ethnic group, JOHOR, 2014

('000)

Kumpulan etnik <i>Ethnic group</i>	JOHOR
Jumlah Total	3,532.8
Melayu <i>Malay</i>	1,849.7
Bumiputera Lain <i>Others Bumiputera</i>	59.3
Cina <i>Chinese</i>	1,069.9
India <i>Indians</i>	223.3
Lain-lain <i>Others</i>	16.6
Bukan warganegara <i>Malaysia Non-Malaysian Citizens</i>	314.0

民族別の他にも年齢、男女別に抽出することも可能

エクセルに出力可

Sumber: Jabatan Perangkaan Malaysia

Nota 1. Hasil tambah mungkin berbeza kerana pembundaran.
 2. Anggaran.

Source: Department of Statistics, Malaysia

Notes 1. The added total may differ due to rounding.
 2. Estimate.

ウェブサイトをもっと使いこなす

- ウェブサイトを通じて出版物が入手できる
- e-Serviceへ登録：
ウェブサイトから利用するサービスの総称
- どんなサービスが利用できる？

統計資料の無料ダウンロード（電子版）

統計資料の購入

最新資料の刊行お知らせ（Email）etc...

Publicationタブ→Free Downloadを選択してください



Publications

- Printed
- Free Download**
- Journals
- Newsletter

Free Download

Home » Publications » Free Download

Click on the image to log in e-Services and access the publications.

If you don't have an account? [Register an account now!](#)



Need Help?

- [Feedback](#)
- [Web Assist](#)
- [FAQs](#)
- [DOSM Archive](#)
- [Location Map](#)

Certified With MS ISO 9001 : 2008



Public Poll

How do you know about us?

- Census or Survey
- Internet
- Need to know basis (for research / study)
- Newspaper
- TV / Radio

Vote | Result

Contact Us

Department of Statistics, Malaysia
Block C8, Complex C,
Federal Government Administrative Centre,
62514, PUTRAJAYA
Tel : 03-8885 7000
Fax : 03-8888 0248
Email : jpbkpp@stats.gov.my
Website : <https://www.statistics.gov.my>

Last Update : 14 September 2015
Guest Online : 87
Visitor's Number : 50,518,585



Home

My Account

- My Profile
- My Notifications
- My Subscriptions
- My Transactions
- My Downloads
- Shopping Cart
- Logout

Publications

- Printed
- Free Download
- Journals

Advance Release Calendar

- Advance Release Calendar

e-Survey

- MM e-Survey (Monthly Manufacturing Survey)
- MDT e-Survey (Monthly Distributive Trade Survey)
- QCS e-Survey (Quarterly Construction Survey)
- PPI e-Survey (Monthly Price Survey)

Data Request & Feedback

- Order Form
- Feedback Form

User Guide

- e-Services
- QCS e-Survey
- MM e-Survey

Welcome MinamiTosa

Manage My Profile

Log in to receive service and product notification.

- Update My Profile
- Change Password

1 My Notification List

List of Subscribed E-mail

1 Choose your Products

2 Choose your Subscribed Product Notification

3 Choose your Subscribed Product e-mail notification

2 My Subscription List

Subscription List

View Subscription

3 My Transaction List

Transaction History List

Tracks Your Order

4 My Download List

List of Download

View Your List of Download



Home

My Account

- My Profile
- My Notifications
- My Subscriptions
- My Transactions
- My Downloads
- Shopping Cart
- Logout

Publications

- Printed
- Free Download
- Journals

Advance Release Calendar

- Advance Release Calendar

e-Survey

- MM e-Survey (Monthly Manufacturing Survey)
- MDT e-Survey (Monthly Distributive Trade Survey)
- QCS e-Survey (Quarterly Construction Survey)
- PPI e-Survey (Monthly Price Survey)

Data Request & Feedback

- Order Form
- Feedback Form

User Guide

- e-Services
- QCS e-Survey
- MM e-Survey

Main Category: Social
Sub-Category: Population

Free Download

Main Category

Please select

Sub-Category

Please select

Search Reset

No.	Title of Publications	Product Type	Release Series	Release Date
1	Distribution & Use of Income Accounts and Capital Account, Malaysia	Publication	Year 2012	15 September 2015
2	Monthly Rubber Statistics, Malaysia	Publication	July 2015	11 September 2015
3	Special Release 2 - For Building and Structural Works, Sabah and Sarawak	Publication	August 2015	10 September 2015
4	Index of Industrial Production, Malaysia	Publication	July 2015	10 September 2015
5	Monthly Manufacturing Statistics, Malaysia	Publication	July 2015	10 September 2015
6	Special Release 3 - For Mechanical and Electrical Works	Publication	August 2015	10 September 2015
7	Special Release 1 - For Civil Engineering Works, Sabah and Sarawak	Publication	August 2015	10 September 2015
8	Special Release 1 - For Civil Engineering Works, Peninsular Malaysia	Publication	August 2015	10 September 2015
9	Special Release 2 - For Building and Structural Works, Peninsular Malaysia	Publication	August 2015	10 September 2015
10	Vital Statistics Time Series Malaysia, 2000-2009	Publication	Year 2009	09 September 2015

Page 1 2 3 4 5 6 7 8 9 10

Record 1 to 10 from 1,350

e-Serviceから入手できる人口統計

タイトル	主な内容
Population Distribution and Basic Demographic Characteristics	人口統計に関するも基本的な情報を掲載。性別、年齢層、民族グループ、宗教、配偶者の有無別の人口
Education and Social Characteristics of the Population	就学者数、最終学歴別人口
Population Distribution by Local Authority Areas and Mukims	地方行政地区別の人口、世帯数、住居数
Migration and Population Distribution	出生地や現在の居住地及び移住者数
Economic Characteristics of the Population 2010	雇用形態、産業別の雇用者数
Statistical Yearbook	人口統計を含む様々な社会統計および経済統計

- 多くの人口統計が民族別に集計されている
- どんな統計があるのかご自身で確認してみましょう



インドネシア共和国

基礎情報

面積	191万km ²
人口	2億5,216人（2014年）
言語	インドネシア語
宗教	イスラム教、キリスト教、 ヒンドゥー教、仏教、
政体	共和制
通貨	ルピア (1米ドル=11,865.2ルピア, 2014年 平均)

【出典】『アジア動向年報 2015』アジア経済研究所、2015年

- 17世紀末オランダ東インド会社によるインドネシア海域の航路支配
- 18世紀末オランダ政府直轄の植民地に
- 1945年オランダより独立



13,000以上の島々からなる
世界最大の群島国家

(http://d-maps.com/carte.php?num_car=5488&lang=en)

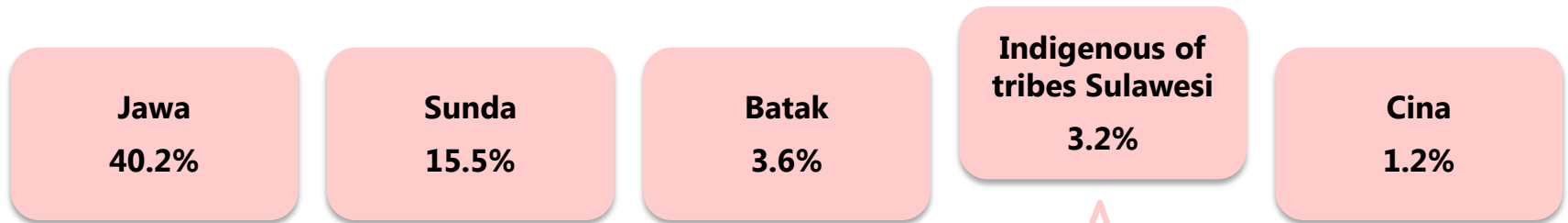
インドネシアの民族構成

多様な民族と多様な言語

- 各々の言語、社会構造、生活様式を持つ民族が数百存在すると言われてきた
- 2000年人口センサスにて独立後初めて民族〔Suku Bangsa〕の調査項目を追加
- 自己申告に任せたところ民族数は1000以上に
- 2010年センサスでは同系統の民族を1グループに、100万人に満たない民族は地域ごとにまとめて計上するなどの方法がとられた

【出典】 増原（2015年）

人口センサスにおける民族分類



【出典】 *Result of Indonesia Population Census 2010*, BPS, 2013

Indigenous of tribes Sulawesi : Atinggola, Suwawa, Mandar, Babontehu, Amatoa, Orang Kajang, Ampana, Anak Suku Seko, Aserawanua, Babongko, Bada, Kaili, Susu, Bancea, Mian Banggai, Itang, Tobirumaruru, Borgo, Bubis
...合計208もの民族をまとめて分類

【出典】 *Kewarganegaraan, Suku Bangsa, Agama, dan Bahasa Sehari-hari Penduduk Indonesia 2010*, BPS, 2011

- 多数の民族〔Suku Bangsa〕のひとつとして華人〔Cina〕が位置付けられる

華人人口を調べるには？

-インドネシア-

一次情報源：インドネシア中央統計庁

(Badan Pusat Statistik)

- インドネシアの統計を管轄する政府機関
- 地方行政単位ごとに下部組織を持つ
- ウェブサイト上でほぼ全ての出版物にアクセス可能

インドネシア中央統計庁ウェブサイト <http://www.bps.go.id/> (最終閲覧2015/09/15)

使用言語：インドネシア語/英語

The screenshot shows the BPS website interface with several key elements:

- Header:** Logo of Badan Pusat Statistik (BPS) and navigation links for Indonesia, English, Manual, Tautan, and Peta Situs.
- Navigation Bar:** Links for Beranda, Tentang Kami, Berita, Senarai Rencana Terbit, Publikasi, Berita Resmi Statistik, and Informasi Publik.
- Left Sidebar:** A vertical menu with categories: Sosial dan Kependudukan, Ekonomi dan Perdagangan, and Pertanian dan Pertambangan. Below this are buttons for 'Tabel Dinamis', 'Unduh', 'Istilah Statistik', 'Katalog Datamikro', and 'Metadata'.
- Main Content Area:**
 - INFORMASI TERBARU (Latest Information):** A section titled 'Publikasi Statistik' listing recent publications from August 2015, such as 'Buletin Statistik Perdagangan Luar Negeri Ekspor Menurut Kelompok Komoditi dan Negara, April 2015'.
 - JADWAL JUMPA PERS (Press Meeting Schedule):** Announces a meeting on August 18, 2015, regarding export and import figures for July 2015.
 - TAHUKAH ANDA? (Did You Know?):** A factoid stating that Indonesia's population in 2010 was 237.6 million, with a note that the population is growing rapidly.
 - Grafik (Graphs):** A bar chart titled 'Proyeksi Penduduk Berdasarkan Hasil Sensus Penduduk 2010' showing population projections from 2010 to 2035. The chart shows a steady increase from approximately 237 million in 2010 to over 300 million by 2035.
- Right Sidebar:** A section for 'Website BPS Provinsi' with a dropdown menu to select a province. Below it are links to 'Publikasi' and 'Katalog Publikasi 2014'. There are also links to 'Statistik Indonesia 2015' and 'Proyeksi Penduduk Indonesia (Indonesia Population Projection) 2010 - 2035'. At the bottom, there are promotional banners for 'Sensus Ekonomi 2016', 'Hasil Sensus Pertanian st2013', and 'Hasil Sensus Penduduk 2010'.

Annotations:

- A red speech bubble with the text **CLICK!** points to the 'Publikasi Statistik' section.
- A larger red speech bubble contains the text **BPSの各州支部のサイトを選択して移動** (Select the BPS provincial branch site and move).

Social and Population

- Climate
- Consumption and Expenditure
- Education
- Employment
- Environmental
- Gender
- Geography
- Government
- Health
- Housing
- Human Development Indices
- Population
- Poverty
- Social & Culture
- Social Resilience
- Village Potential

Economic and Trade
Agriculture and Mining
Dynamic Table


 How To Get BPS Data
 Paid ■ IDR Zero ■ Free

PUBLICATION

 Year :
 Keyword :

キーワードを入れて関連する出版物を検索する (例 : population, education)

Showing 1-10 of 1266 results



Index of Import Unit Value, 2014

 Catalog Number : 8202020
 Publication Number : 06120.1518
 ISBN : 2356-4714

Released Date : 2015-08-31

 今回は**Result of Indonesia Population Census 2010**と入力

This publication is a continuation of the previous year with methodology improvements and updating of the base year (2013 = 100). Besides presenting the methodology, this also presents tables and graphs of monthly unit value indexes of 21 sections, from January to December 2014.



Indonesian Export by ISIC Code, 2013-2014

 Catalog Number : 8202009
 Publication Number : 06110.1416
 ISBN : 1979-3251

Released Date : 2015-08-28

This publication presents export data based on International Standard Industrial Classification (ISIC) code system, 2, 3 and 4 digits which broken down by country of destination.



Foreign Trade Statistical Bulletin Exports by Harmonized System, April 2015

 Catalog Number : 8202019
 Publication Number : 06110.1519

PUBLICATION

Year :

Keyword :

Showing 1-1 of 1 results



Result of Indonesia Population Census 2010

Catalog Number : 2102001
 Publication Number : 04110.1202
 ISBN : 2302-8513

DOWNLOAD
PUBLICATION

Released Date : 2013-03-28

Publication of Result of Indonesia Population Census 2010 consist of data and information related to demographic and socio-economic characteristics of the population, among others, include age, gender, education, religion, ethnicity, language, citizenship, employment, fertility, mortality, migration, and housing facilities. This publication is the final stage of data processing of overall population census activities. The information that provided covers the overall tabulations of population characteristics in national and provinces series. The figures presented in this book will be the references for the presentation of other characteristics that will be done gradually.

CLICK!

PDFダウンロードOK

インドネシアの華人人口

- 2000年人口センサス結果：約174万人
→全体の0.86%...過少との指摘
→1930年人口センサス（蘭領時代）では2.03%
- スハルト時代の華人同化政策、反華人運動の影響が人口センサスにも影響
- 華人と申告することをためらったのでは？
- では華人の2000-2010年の人口増加率は？
cf.ジャワ人の人口増加率:約14%

【出典】高橋（2013年）

実習

**東ジャワ州の都市部と農村部の人口において華人
が占める割合をそれぞれ知りたい**

- おまけ

**バンカ・ブリトゥン州において家庭内使用言語を
外国語とする割合は？**

※2010年人口センサス結果よりお調べ下さい

回答

*Result of Indonesia Population Census 2010*より

→都市部：Table12.3、農村部：Table12.6を参照

都市部=約1.36%、農村部=約0.01%

※東ジャワ州都“スラバヤ”

→インドネシア第二の都市

→明の時代より華僑が移住、現在も華人が多い

本日のまとめ

ポイント

- 各国が様々な人口統計を集計・公表している
ので、一次情報源にあたるのが良い
- これらの人口統計を通じた様々な国際比較が
可能に
→華人人口の比較
- ただし、国によって統計事情、民族の捉え方、
政治的背景が異なるため注意も必要

ありがとうございました！



Sawadee Pee Mai
あけましておめでとう

タイでも中国の春節を
お祝いします。

2015年3月6日
タイ国家統計局(NSO)にて小林撮影

資料情報に関するお問合せを随時受け付けています

アジア経済研究所図書館研究情報レファレンス課

電話：043-299-9716

メール：alislib@ide.go.jp

参考文献

大友篤「東南アジア諸国の政府統計」『統計』64巻8号、2013年。

貞良康志「ジャワで〈華人〉をどう識るか—同化政策30年の後で」

加藤剛編著『変容する東南アジア社会 民族・宗教・文化の動態』

めこん、2004年。

庄国土、玉置充子訳「東南アジアにおける華僑・華人人口の推計」『海外事情』57巻11号、2009年。

末廣昭「特集にあたって (特集 人口センサスからみる東アジアの社会大変動)」『アジア研ワールド・トレンド』21巻8号、2015年。

高橋宗生「連載：新興地域の統計事情 第五回 インドネシア」

『情報管理』56巻1号、2013年。

田村愛理「誰がマレー人か-マレーシアの人口統計からみたマレー人概念の成立と国民国家-」『調査研究報告』23号、1991年。

田村慶子編著『シンガポールを知るための65章』明石書店、2013年。

増原綾子「インドネシア 膨大な数の島から成る多民族国家の人口把握」

『アジア研ワールド・トレンド』21巻8号、2015年。

桃木至朗 [ほか] 編集『新版東南アジアを知る事典』平凡社、2008年。